

Rechnung 2018 Einwohnergemeinde

Antrag an die Einwohnergemeindeversammlung:
Die Jahresrechnung 2018 der Einwohnergemeinde sei zu genehmigen.

INHALTSVERZEICHNIS

EINWOHNERGEMEINDE SCHUPFART

1) Passationen

- a) Gemeinderat
- b) Finanzkommission
- c) Gemeindeversammlung

2) Erläuterungen

- a) Allgemeines
- b) Erfolgsrechnung
- c) Investitionsrechnung
- d) Bilanz
- e) Diagramme

3) Ergebnis

- a) Einwohnergemeinde ohne Spezialfinanzierungen
- b) Wasserwerk
- c) Abwasserbeseitigung
- d) Abfallwirtschaft
- e) Einwohnergemeinde
- f) Kennzahlenauswertung

4) Erfolgsrechnung

- a) Erfolgsrechnung Zusammenzug
- b) Erfolgsrechnung
- c) Erfolgsrechnung Artengliederung Zusammenzug
- d) Erfolgsrechnung Artengliederung

5) Investitionsrechnung

- a) Investitionsrechnung Zusammenzug
- b) Investitionsrechnung
- c) Investitionsrechnung Artengliederung Zusammenzug
- d) Investitionsrechnung Artengliederung

6) Bilanz

- a) Bilanz Zusammenzug
- b) Bilanz

7) Geldflussrechnung

8) Anhang zur Jahresrechnung

- a) Eigenkapitalnachweis
- b) Rückstellungsspiegel
- c) Beteiligungs- und Gewährleistungsspiegel
- d) Kreditkontrolle
- e) Anlagespiegel
- f) Zusätzliche Angaben

1. PASSATIONEN

a) Gemeinderat

Vollständigkeitserklärung der Einwohnergemeinde Schupfart gemäss § 94 a Absatz 3 des Gemeindegesetzes

Der Gemeinderat und die Leiterin der Finanzabteilung bestätigen gemeinsam mit dem Abschluss der Jahresrechnung 2018 gegenüber der Finanzkommission, dass

- alle buchungspflichtigen Geschäftsfälle in der vorliegenden Jahresrechnung erfasst sind;
- sämtliche Vermögenswerte, Verpflichtungen, Guthaben und Schulden in der Bilanz berücksichtigt sind;
- alle Eventualverpflichtungen, Bürgschaften und Beteiligungsverhältnisse im Anhang zur Jahresrechnung aufgeführt sind;
- alle zum Verständnis des Jahresergebnisses nötigen Informationen in den Erläuterungen zur Rechnung enthalten sind.

Bemerkungen:

Keine

Schupfart, 25. Februar 2019

Gemeindeverwaltung Schupfart

Leiterin Finanzen:

Schupfart,

Namens des Gemeinderates

Der Gemeindeammann:

Die Gemeindeschreiberin:

b) Finanzkommissionen

Wir haben im Rahmen der gesetzlichen Bestimmungen die Buchführung und die Jahresrechnung für das Rechnungsjahr 2018 geprüft. Für den Inhalt und das Ergebnis der Jahresrechnung ist der Gemeinderat verantwortlich. Die Aufgabe der Finanzkommission besteht darin, die Jahresrechnung zu prüfen und zu beurteilen.

Wir haben die Detailkonti und Zusammenzüge sowie die übrigen Angaben der Jahresrechnung auf der Basis von Stichproben geprüft. Ferner beurteilten wir die Anwendung der massgebenden Haushaltgrundsätze, die wesentlichen Bewertungsrichtlinien sowie die Darstellung der Jahresrechnung als Ganzes.

Das Prüfungsurteil berücksichtigt zudem die Ergebnisse der externen Bilanzrevision (gemäss § 16 FiV), welche durch Hüsler Gmür und Partner AG durchgeführt wurde.

Aufgrund unserer Prüfung bestätigen wir, dass

Schupfart,
Finanzkommission Schupfart
Der Präsident:

Die Aktuarin:

c) Gemeindeversammlung

Die Rechnung 2018 der Einwohnergemeinde Schupfart wurde an der Gemeindeversammlung vom 12. Juni 2019 genehmigt.

Schupfart,

Namens des Gemeinderates

Der Gemeindeammann:

Die Gemeindeschreiberin:

2. ERLÄUTERUNGEN

a) Allgemeines

Die Jahresrechnung 2018 der Einwohnergemeinde Schupfart (ohne Spezialfinanzierungen) schliesst mit einem Ertragsüberschuss von CHF 211'822.90 (Budget Ertragsüberschuss von CHF 2'070.00) ab. Der Ertragsüberschuss wird ins Eigenkapital eingelegt. Im Vorjahr betrug der Ertragsüberschuss CHF 6'558.96.

Das bessere Rechnungsergebnis lässt sich zusammenfassend wie folgt begründen:
(einige wesentliche Abweichungen)

Mehraufwand gegenüber Budget

Gemeinderat	CHF	6'000.00
Rückstellungen für Mehrleistungen der Gemeindeschreiberin	CHF	14'000.00
Stelleninserate Leiterin Einwohnerdienste/Stellvertretung EWD durch FV	CHF	13'000.00
Gemeindeverband Soziale Fachbereiche Rheinfelden	CHF	4'000.00
Hydrantenentschädigung	CHF	27'000.00
Regionale ZSO Rheinfelden	CHF	5'000.00
Kindergarten	CHF	2'000.00
Schulanlagen	CHF	61'000.00
Sonderschulen	CHF	9'000.00
Alimentenbevorschussung	CHF	4'000.00
Zahlungen Kinder-/Jugendheime	CHF	3'000.00
Friedhof	CHF	6'000.00
Strukturverbesserungen	CHF	2'000.00
	CHF	156'000.00

Minderertrag gegenüber Budget

Beitrag Ortsbürgergemeinde für kulturelle Zwecke	CHF	3'000.00
		3'000.00

Mehrertrag gegenüber Budget

Feuerwehrsteuern	CHF	3'000.00
Schulleitung und Schulverwaltung	CHF	4'000.00
Allgemeine Gemeindesteuern	CHF	125'000.00
Sondersteuern	CHF	52'000.00
	CHF	184'000.00

Minderaufwand gegenüber Budget

Abteilung Finanzen und Steuern	CHF	4'000.00
Regionalpolizei	CHF	3'000.00
Feuerwehr Oberes Fischingertal	CHF	9'000.00
Primarschule	CHF	24'000.00
Oberstufe	CHF	15'000.00
Musikschule	CHF	6'000.00
Berufsbildung	CHF	35'000.00
Pflegefinanzierung	CHF	14'000.00
Ambulante Krankenpflege (Spitex)	CHF	3'000.00
Leistungen an Familien	CHF	4'000.00
Zahlungen Sozialhilfe	CHF	6'000.00
Zahlungen Asylwesen	CHF	29'000.00
Gemeindestrassen	CHF	20'000.00
Zinsen	CHF	5'000.00
	CHF	177'000.00

Die Abschreibungen der Investitionen unter HRM2 werden direkt in der jeweiligen Funktion gebucht und aufgrund der Anlagekategorie sowie deren Nutzungs- und Abschreibungsdauer vorgenommen.

b) Erfolgsrechnung

0 Allgemeine Verwaltung

011 Legislative

0110.3000.00 Minderaufwand bei den Entschädigungen an das Wahlbüro.

0110.3132.00 Kosten für die externe Bilanzprüfung.

012 Exekutive

0120.3000.00) Mehraufwand Sitzungsgelder Gemeinderat somit höhere Arbeitgeberbeiträge an AHV, IV, EO, ALV, FAK

0120.3050.00)

0120.3054.00)

0120.3132.00 Honorar Rechtsvertretung vor Spezialverwaltungsgericht.

0120.4290.00 Parteientschädigung für Rechtsvertretung vor Spezialverwaltungsgericht.

021 Finanz- und Steuerverwaltung

0210.3000.00 Sitzungsgelder Steuerkommission.

0210.3612.00 Die Entschädigung an die Gemeinde Wallbach für das Regio-Steueramt beträgt CHF 116.00 pro Steuerpflichtiger.

0210.4612.00 Diverse Verwaltungs- und Steuerbezugsentschädigungen.

022 Allgemeine Dienste, übrige

0220.3010.00 Rückstellungen für Mehrleistungen der Gemeindeschreiberin.

0220.3118.00 Betriebskosten Geoportal im Zusammenhang mit der Bauverwaltung.

0220.3130.00 Mehraufwand infolge Inbetriebnahme der neuen Gemeinde News App, Honorar für Brandschutzbeamter, Energetische Nachweise.

0220.3132.00 Verfahrenskosten im Zusammenhang mit einer Beschwerde gegen den Gemeinderat Schupfart.

0220.3133.00)

0220.3153.00)

0220.3158.00) Neue Verteilung der EDV-Kosten. Mehraufwand Betriebskosten Baugesuchsverwaltung, welche nicht budgetiert waren.

0220.3611.00 Die Gebühr für die Führung des kantonalen Objektregisters (Gebäude- und Wohnungsregister) wird nicht mehr durch den Kanton fakturiert, da die Daten direkt über das Baugesuchsverwaltungsprogramm dem Kanton übermittelt werden.

0220.3612.00 Minderaufwand für die Auslagerung der Bauverwaltung nach Mumpf.

0220.4210.00 Baubewilligungsgebühren.

0220.4612.00 Rückerstattung Betreuungs- und Verwaltungspauschale eines vorläufig Aufgenommenen.

1 Öffentliche Ordnung und Sicherheit, Verteidigung

111 Polizei

1110.3612.00 Beitrag an die Regionalpolizei Unteres Fricktal (CHF 14.31 pro Einwohner)

140 Allgemeines Rechtswesen

1400.3010.00 Infolge Personalwechsel bei den Einwohnerdiensten, musste die Leiterin Finanzen vorübergehend die Arbeiten für die Einwohnerdienste übernehmen.

1400.3090.00 Kursgebühren Basiswissen Einwohnerdienste.

1400.3091.00 Stelleninserate für die neue Leiterin Einwohnerdienste.

1400.3153.00)

1400.3158.00)Neue Verteilung der EDV-Kosten.

1400.3601.00 Verrechnung des Kantons für die Identitätskarten sowie Ausländerausweise.

1400.3612.00 Die Beiträge an die Berufsbeistandschaft sind höher ausgefallen als budgetiert. Für die Führung des Regionalen Zivilstandsamtes in Rheinfelden muss CHF 3.61 pro Einwohner aufgewendet werden.

1400.4210.00 Vermehrter Gebühreneingang für Identitätskarten, Ausländerausweise, Adressauskünfte sowie Heimatausweise.

1400.4612.00 Rückerstattung Berufsbeistandschaft aus dem Jahre 2017.

150 Feuerwehr

1500.3300.60 Abschreibungen für Tanklöschfahrzeug sowie Pikettfahrzeug Feuerwehr und Brandschutzausrüstung.

1500.3612.00 Beitrag an den Gemeindeverband Feuerwehr Oberes Fischingertal sowie Hydrantenbeitrag von CHF 450.00 pro Hydrant gemäss Reglement.

1500.4200.00 Mehrertrag bei den Feuerwehrsteuern.

161 Militärische Verteidigung

1610.3612.00 Kosten für die Obligatorischschützen der Gemeinde Schupfart.

162 Zivile Verteidigung

- 1620.3612.01 Beitrag an die regionale Zivilschutzorganisation (ZSO) Rheinfelden (CHF 13.34 pro Einwohner).
- 1620.3660.20 Abschreibungen für Zivilschutzbauten Pfarreisaal sowie BSA Mumpf und Wallbach.
- 1620.4501.00 Rückzug bewilligter Ersatzbeiträge für Beschaffung, Unterhalt und Lagerung von Material für Aufgaben des Zivilschutzes.

2 Bildung

211 Kindergarten

- 2110.3612.00 Schulgelder an den Primarschulverband Fischingertal für 10 Kindergärtner.
- 2110.3631.00 Aufwand beim Gemeindeanteil am Personalaufwand des Kindergartens aus dem Jahre 2017.
- 2110.3632.00 Besoldungskostenanteil an den Primarschulverband Fischingertal für 10 Kindergärtner.
- 2110.4631.00 Ertrag beim Gemeindeanteil am Personalaufwand des Kindergartens für die Heilpädagogik aus dem Jahre 2017.

212 Primarstufe

- 2120.3020.00 Aufwand infolge Assistenzstunden an der Primarschule aus dem Jahre 2017.
- 2120.3170.00 TNW-Abos der Schüler der 1. Klasse, welche infolge Schüleraustausch im Schuljahr 2017/2018 die Schule in Obermumpf besuchten.
- 2120.3612.00 Schulgelder an den Primarschulverband Fischingertal für 52 Schüler.
- 2120.3632.00 Besoldungskostenanteil an den Primarschulverband Fischingertal für 52 Schüler.
- 2120.3637.00 Beteiligung an den Dyskalkuliekosten.
- 2120.4260.00 Rückerstattung Anteil TNW-Abos der 1. Klässler durch den Primarschulverbandes Fischingertal.
- 2120.4631.00 Mehrertrag beim Gemeindeanteil am Personalaufwand der Primarschule und Heilpädagogik aus dem Jahre 2017.

213 Oberstufe

- 2130.3170.00 TNW-Abos für die 7. – 9. Klasse für das Schuljahr 2017/2018.
- 2130.3612.00 Schulgelder für 21 Schüler, welche die Oberstufe in Möhlin oder Mumpf besuchen.
- 2130.3632.00 Minderaufwand am Besoldungskostenanteil für die Oberstufe in Möhlin und Mumpf.

214 Musikschule

- 2140.3020.00 Blockflötenunterricht durch Kym Karin.
- 2140.3612.00 Minderaufwand bei der Musikschule Stein.

2140.4231.00 Minderertrag bei den Elternbeiträgen an die Musikschule.

217 Schulliegenschaften

2170.3111.00 Anschaffung von Mini-Trainingstoren, welche im Jahr 2019 durch den Primarschulverband Fischingertal zurückerstattet werden.

2170.3120.00 Minderaufwand infolge geringerem Heizölverbrauch.

2170.3132.00 Mehraufwand infolge Honorar OSZF-Studie Verkauf Schulareal.

2170.3143.00 unter anderem waren die Arbeiten für die Instandstellung sowie Markierung und Signalisation des Hartplatzes Mehrzweckhalle nicht budgetiert.

2170.3144.00 Nebst dem ordentlichen Unterhalt sind Kosten für die Einrichtung von WLAN im Sitzungszimmer Gemeinderat, den Ersatz von Türen in den Nassräumen der Mehrzweckhalle, den Entfeuchter Archiv in der Mehrzweckhalle, die Mängelbehebung nach Elektrokontrolle im Schulhaus und der Mehrzweckhalle, die Optimierung der Telefonie in der Gemeindeverwaltung, die Unterkonstruktion für die Beleuchtung in der Mehrzweckhalle, die Reparatur Beleuchtungszug Bühne, die Storen-Fensterladen und die Absturzsicherung Fenster Schulhaus angefallen.

2170.3150.00 Die Reparatur des Tisches im Gemeinderatssitzungszimmer war nicht budgetiert.

2170.3300.30 Abschreibungen für Sanierung Turnplatz, Sanierung Pausenplatz, Dorf- und Spielplatz.

2170.3300.40 Abschreibungen für Schulbautenunterhalt, Turnhallenunterhalt, Umbau Schulhaus, Unterhalt Kindergarten, Mehrzweckhallenerneuerung, Sanierung und Erweiterung Mehrzweckhalle, Sanierung Kanzlei.

2170.3300.60 Abschreibungen für die Photovoltaikanlage, Bühneneinrichtung, Kücheneinrichtung, welche bisher unter 2170.3300.40 verbucht wurden sowie neu die Abschreibung des Frontmähers Walker.

2170.3660.20 Abschreibungen für Schulverband Fischingertal.

2170.4260.00 neu Verrechnung Fax und Telefon an den Gemeindeverband Feuerwehr Oberes Fischingertal.

2170.4612.00 neu interne Verrechnung Miete Werkstatt Mehrzweckhalle an die Wasserversorgung.

2170.4893.00 Entnahme aus Vorfinanzierung «Sanierung und Erweiterung Mehrzweckhalle» analog der Abschreibungsdauer von 35. Jahren.

219 Obligatorische Schule, übriges

2190.4631.00 Ertrag beim Gemeindeanteil am Personalaufwand der Schulleitung aus dem Jahre 2017.

220 Sonderschulen

2200.3614.00)Gemeindebeiträge sowie Elternbeiträge für vier Schüler, welche die Tagessonderschule besuchen.

2200.4260.00)

230 Berufliche Grundbildung

2300.3631.00 Es besuchten weniger Lehrlinge (5) kantonale Berufsschulen.

2300.3634.00 Es besuchten weniger Lehrlinge (7) die anderen Berufsschulen.

3 Kultur, Sport und Freizeit

329 Kultur, übriges

3290.3636.00 Kosten für Neujahrsapéro sowie Verpflegung der Kinder anlässlich des Umzuges am 1. August.

3290.4210.00 neu Gebühren für Kleinhandel mit Spirituosen an Einzelanlässen durch Vereine.

3290.4632.00 Zuschuss der Ortsbürgergemeinde Schupfart gemäss Beschluss OGV vom 15. Juni 2012.

342 Freizeit

3421.3171.00 Im Jahr 2018 wurde ein Schneesportlager durchgeführt; es nahmen 24 Schüler teil.

4 Gesundheit

412 Kranken-, Alters- und Pflegeheime

4120.3611.00 Betriebskosten der kant. Clearingstelle für das Jahr 2017.

4120.3631.00 Minderaufwand infolge weniger Pflegeheimbewohner.

4120.3634.00 MiGeL-Kosten Januar – August an diverse Pflegezentren.

421 Ambulante Krankenpflege

4210.3130.00 Beitrag 2018 sowie Schlussabrechnung 2017 an die Spitex Fricktal AG sowie kein Beitrag an die Kinderspitex Nordwestschweiz.

432 Krankheitsbekämpfung, übrige

4320.3130.00 Gemeindebeitrag an die Krebsliga für Pflegestunden von Einwohnern.

433 Schulgesundheit

4330.3136.00 Minderaufwand bei den Honoraren für den Schularzt sowie den Zahnärzten.

434 Lebensmittelkontrolle

4340.3611.00 Trinkwasseruntersuche.

490 Gesundheitswesen, übriges

4900.3151.00 Servicekosten des Defibrillators.

5 Soziale Sicherheit

523 Invalidenheime

5230.3660.50 Abschreibungen für Investitionsbeitrag an MBF.

535 Leistungen an das Alter

5350.3130.00 Minderaufwand Haushilfedienst der Pro Senectute.

543 Alimentenbevorschussung und –inkasso

5430.3637.00 Alimentenbevorschussungen für Kinder.

5430.4260.01 keine Rückerstattung der bevorschussten Alimenten.

544 Jugendschutz

5441.3635.00 Beitrag an die Unterbringung zweier Kinder in einer sozialen Institution.

5441.4260.00 Rückerstattungen bzw. Sollstellung für die Kosten der Unterbringung zweier Kinder in einer sozialen Institution.

545 Leistungen an Familien

5450.3130.00 Honorar für begleitete Besuchstage, welche unter Konto 1.5450.4260.00 durch die Eltern wieder zurückerstattet wurden.

5450.3612.00 Beitrag an die Frauenberatungsstelle sowie die Fachstelle für persönliche Beratung.

5450.3636.00 Es sind Kosten für eine Familienbegleitung angefallen.

5450.4260.00 Rückerstattungen bzw. Sollstellung für die Kosten der Familienbegleitung.

5450.4612.00 Rückerstattungen Fachstelle für persönliche Beratung sowie Frauenberatung aus dem Jahr 2017.

559 Arbeitslosigkeit

5590.3636.00 Mitgliederbeitrag an WIVA Beschäftigungsprogramm.

572 Wirtschaftliche Hilfe

5720.3637.00 Die Kosten für die Sozialhilfe sind höher ausgefallen.

5720.4260.00 Rückerstattungen von materieller Hilfe durch Sozialhilfebezüger.

5720.4631.00 Kantonaler Beitrag 2017 an die Gemeinden gemäss Sozialhilfe- und Präventionsgesetz (SPG) und Sozialhilfe- und Präventionsverordnung (SPV)

573 Asylwesen

5730.3111.00 Anschaffung einer Occasions-Waschmaschine.

5730.3120.00)Miete sowie Nebenkosten für die Asylantenwohnung an der Moosgasse 1.

5730.3130.00)

5730.3160.00)

5730.3612.00 Interne Verrechnung Verwaltungs- und Betreuungspauschale eines vorläufig Aufgenommenen (siehe auch Konto 1.0220.4612.00).

5730.3637.00 Materielle Hilfe für Asylanten.

5730.4260.00 Unter anderem Rückerstattungen Nebenkosten Asylantenwohnung.

5730.4610.00 Rückerstattungen vom Bund für einen vorläufig Aufgenommenen sowie Asylanten.

5730.4612.00 Beteiligung der Gemeinde Mumpf an den Kosten für die Asylantenwohnung sowie für den Verwaltungsaufwand.

579 Fürsorge, übriges

5790.3631.00 Restkosten für Sonderschulung und den Heimaufenthalt.

5790.3637.00 Rückstellung für Kosten von Verlustscheinen aus ausstehenden Krankenkassen-Prämien.

6 Verkehr und Nachrichtenübermittlung

613 Kantonsstrassen, übrige

6130.3660.10 Abschreibungen für Ausbau Kantonsstrasse.

615 Gemeindestrassen

6150.3130.00 Honorare für die Überarbeitung des Strassenreglements sowie Vermessung des Bushalteshäuschens an der Obermumpfstrasse, welche nicht budgetiert waren.

6150.3141.00 Unter anderem Strassenreinigung, Belagsriss-Sanierungen, verschiedene Belagsarbeiten und Strassenreparaturen, Gebühren für Strassenentwässerung, Winterdienst, Beleuchtung K296 Wegenstetten-Schupfart, Einlaufschächte leeren und reinigen, Randabschluss Kirchgasse.

6150.3300.10 Abschreibungen für diverse Strassen (ohne budgetierte Abschreibung Lettenweg).

6150.4240.00 Standgebühren Campingplatz.

6150.4260.00 Rückerstattungen für Reparaturkosten Strassen sowie Randabschluss Kirchgasse.

622 Regionalverkehr

6220.3631.01 Beteiligung der Gemeinde Schupfart an den Kosten des TNW's.

6220.4260.00 Rückerstattung Fall PostAuto.

7 Umweltschutz und Raumordnung

710 Wasserversorgung

7100.3612.00 Abgeltung öffentliche Brunnen.

710 Wasserwerk

7101.3010.00 Entschädigung Brunnenmeister sowie Brunnenmeister-Stellvertreter. Mehraufwand infolge verschiedener Projekte und Änderungen in der Wasserversorgung.

7101.3090.00 Kosten für die Weiterbildung des Brunnenmeisters.

7101.3101.01 Infolge Mehrverbrauch sind die Kosten für den Bezug des Trinkwassers bei der Gemeinde Eiken höher ausgefallen.

7101.3111.00 Anstelle der budgetierten Druckluftanlage sowie des Entfeuchters Reservoir Pfaffenholz wurde ein Hochdruckreiniger sowie eine Notleuchte und Kaltwasserzähler angeschafft.

7101.3120.00 Infolge Mehrverbrauch sind die Stromkosten für das Stufenpumpwerk in Eiken höher ausgefallen.

7101.3130.00 Unter anderem Nachführung des Wasserkatasters, Überarbeitung Wasserreglement, Behebung Störung Steuerung Wasserversorgung. Die budgetierten Kosten für den Neudruck Kataster-Werkpläne sind nicht angefallen.

7101.3143.00 Unter anderem Mehraufwand bei Wasserleitungsbrüchen, Bäume fällen und Neuerstellung Sicherungskasten beim Reservoir Pfaffenholz, Honorar Projektierung Hasliweg, Schieberwechsel sowie Zufahrt Reservoir Schönenbühl.

7101.3151.00 Keine Kosten für den Wasserzähler-Unterhalt.

7101.3199.00 Vorsteuerkürzung für das Jahr 2017 der Mehrwertsteuer.

7101.3300.31 Abschreibungen für diverse Wasserleitungen sowie Steuerung Wasserversorgungs-Anlage. (ohne budgetierte Abschreibung Wasserleitung Lettenweg und Eikerstrasse)

7101.4240.00 Die Wassergebühren sind höher ausgefallen als angenommen.

7101.4260.00 Rückerstattungen für Einmessungen von Haus-Wasseranschlüssen.

7101.4409.01 Die Verpflichtungsverzinsung der Einwohnergemeinde gegenüber des Wasserwerkes berechnet sich wie folgt:

Verpflichtung per 01.01.2018:

14031 + 623'997.20

14041 + 5.00

14071 + 127'213.55

14291 + 1.00

20687.10 - 276'937.40

29001.01 - 1'157'298.74

29501.01 - 0.00

CHF -683'019.39

1.5 % Verpflichtungsverzinsung

CHF 10'245.30

7101.4612.00 Hydrantenbeitrag CHF 450 pro Hydrant gemäss Reglement sowie Abgeltung öffentliche Brunnen.

7101.4631.00 Das AGV vergütet für die Löschwasserversorgung pro Hydrant einen Betrag von CHF 100.00 sowie CHF 1'000 für den Ersatz eines Hydranten.

7101.4660.71 Die passivierten Investitionsbeiträge (Wasseranschlussgebühren) werden über eine feste Nutzungsdauer von 20 Jahren erfolgswirksam aufgelöst.

7101.9010.00 Für das Jahr 2018 wird eine Einlage in die Spezialfinanzierung von CHF 10'656.80 (Ertragsüberschuss) verbucht.

720 Abwasserbeseitigung

7201.3130.00 Unter anderem Nachführung des Abwasserkatasters, Überarbeitung Kanalisationsreglement, Honorar Entwässerung Gehren, Kanalisationserschliessung Sondernutzungszone Gehren.

7201.3199.00 Erschliessungskosten Herrain von diversen Grundeigentümern infolge Unterlassung der rechtzeitigen Gesamterschliessung durch die Gemeinde.

7201.3300.31 Abschreibungen für Anschluss ARA Möhlin, GEP sowie Kanalisation Hasli. (ohne budgetierte Abschreibung Kanalisation Lettenweg sowie Entwässerung Herrain)

7201.3320.91 Abschreibungen für Nachführung Abwasserkataster.

7201.3409.01 Die Vorschussverzinsung der Einwohnergemeinde gegenüber der Abwasserbeseitigung berechnet sich wie folgt:

Vorschuss per 01.01.2018:

14032	+	2'617'572.20		
14072	+	132'736.70		
14272	+	0.00		
14292	+	43'536.95		
14622	+	33'623.10		
14692	+	0.00		
20687.20	-	538'135.20		
29002.01	-	1'737'183.84		
29502	-	<u>0.00</u>	CHF	+552'149.91
1.5 % Vorschussverzinsung			CHF	8'282.25

7201.3612.00 Betriebskosten Abwasserverband Region Möhlin sowie Verwaltungsentschädigung an die Einwohnergemeinde Schupfart.

7201.3660.21 Abschreibungen für Detailprojektierung Sanierung ARA Fisingen. (ohne die budgetierte Abschreibung Mehrkosten im Abwassernetz Obermumpf)

7201.4240.00 Die Kanalisationsgebühren sind höher ausgefallen als angenommen.

7201.4260.00 Rückerstattungen für Einmessungen von Haus-Kanalisationsanschlüssen sowie Baukosten Erschliessung Herrain 1. Etappe.

7201.4660.71 Die passivierten Investitionsbeiträge (Abwasseranschlussgebühren) werden über eine feste Nutzungsdauer von 20 Jahren erfolgswirksam aufgelöst.

7201.9010.00 Für das Jahr 2018 wird eine Einlage in die Spezialfinanzierung von CHF 39'791.56 (Ertragsüberschuss) getätigt.

730 Abfallwirtschaft

7300.3631.00) Tierkörper Direktabholung auf den Landwirtschaftsbetrieben, welche jedoch von den Landwirten wieder zurückerstattet werden.

7300.4240.00)

7300.3632.00 Beitrag an die Gemeinde Frick für die Kadaverentsorgung.

7301.3101.00 Anschaffung von Kehrrechtgebührenmarken, welche nicht budgetiert waren.

7301.3130.00 Für die Überarbeitung des Kehrrechtreglements sind noch keine Kosten angefallen.

7301.3130.01) Minderaufwand Grüngutentsorgung, Papier/Karton, Glas, Metalle, Altöl

7301.3130.02)

7301.3130.03)

7301.3130.04)

7301.3130.05)

7301.3130.06 Kostenbeitrag an die PET-Entsorgung beim Dorfladen sowie Plakatsteller bei der Glassammelstelle.

7301.3170.00 Im Jahr 2018 fand keine Aktion «Sauberes Schupfart» statt.

7301.3612.00 Kosten für die Entsorgung des Hauskehrichts durch GAOF und die Entsorgung der Sonderabfälle durch KESA sowie die Verwaltungsentschädigung an die Einwohnergemeinde Schupfart.

7301.3632.00 Beitrag an die Schule für die Altpapier-Sammlung CHF 0.04/kg.

7301.3660.21 Abschreibungen für Investitionsbeiträge Regionaldeponie Seckenberg.

7301.4240.00 Minderertrag bei den Kehrichtgebühren.

7301.4250.00 Minderertrag bei der Altglas-, Eisen-, Papier- und Kartonvergütung.

7301.4409.01 Die Verpflichtungsverzinsung der Einwohnergemeinde gegenüber der Abfallwirtschaft berechnet sich wie folgt:

Verpflichtung per 01.01.2018:

14623 + 5'827.55

29003.01 - 57'321.27

29503 - 0.00

CHF -51'493.72

1.5 % Verpflichtungsverzinsung

CHF 772.40

7301.9010.00 Für das Jahr 2018 wird eine Einlage in die Spezialfinanzierung von CHF 12'658.70 (Ertragsüberschuss) getätigt.

741 Gewässerverbauungen

7410.3010.00) Kosten für Neophytenbekämpfung an den Gewässern, welche vom Kanton wieder zurückerstattet wurden.

7410.4611.00)

7410.3300.20 Abschreibungen für Renaturierung Bühlmattbach.

7410.3611.00 Der Kanton führte im Jahre 2018 diverse Unterhaltsarbeiten und Rückschnitte bei den Bächen durch. Die Gemeinde hat sich an diesen Kosten mit 35% zu beteiligen.

750 Arten- und Landschaftsschutz

7500.3010.00 Entschädigung für Neophytenbekämpfung.

771 Friedhof und Bestattung

7710.3000.00 keine Sitzungsgelder Friedhofkommission.

7710.3143.00 Mehraufwand Friedhofunterhalt unter anderem für die Entfernung der Buchsbäume und Neubepflanzung der Hecken.

7710.3300.30 Abschreibungen für Friedhoferneuerung.

7710.4240.00 keine Grabplatzgebühren.

779 Umweltschutz, übriges

7790.4290.00 Berechnung der Bewegungsgebühren Aero-Club nach dem neuen Vertrag.

8 Volkswirtschaft

812 Strukturverbesserungen

8120.3141.00 Kosten für Flurwegunterhalt.

8120.3300.10 Abschreibungen für Siedlungszufahrt Erni Remo.

8120.3300.30 Abschreibungen für Neubau Sickerleitung.

8120.3660.40 Abschreibungen für Investitionsbeiträge BVG.

8120.4021.00 Die Arensteuern wurden zu 100% fakturiert.

8120.4260.00 Benützungsgebühr der Strassen im Gebiet «Bruchmatt» und «Unter der Lucke» durch die Gemeinde Eiken im Zusammenhang mit dem Bauprojekt Marbot Christian.

814 Produktionsverbesserungen Pflanzen

8140.3010.00 Entschädigungen KEL sowie Ambrosia- und Feuerbrandarbeiten.

8140.3637.00 Bienenhalterbeiträge CHF 25.00 pro Volk.

8140.4631.00 Beiträge an die Feuerbrand- und Ambrosiaarbeiten.

871 Elektrizität

8710.4120.00 Minderertrag bei den Konzessionsgebühren des AEW's.

9 **Finanzen und Steuern**
 910 **Allgemeine Gemeindesteuern**

Überblick über die Steuereingänge 2018

Steuerarten in CHF	Rechnung 2018	Budget 2018	Abweichung
Einkommenssteuern Rechnungsjahr	1'679'100.00	1'659'000.00	-20'100.00
Einkommenssteuern Vorjahre	126'166.10	95'000.00	-31'166.10
Pauschale Steueranrechnung	-246.45	-225.00	21.45
Vermögenssteuern Rechnungsjahr	142'444.80	145'000.00	2'555.20
Vermögenssteuern Vorjahre	11'509.70	8'000.00	-3'509.70
Quellensteuern	57'244.75	29'800.00	-27'444.75
Aktiensteuern	64'633.20	44'120.00	-20'513.20
Eingang abgeschriebener Steuern	376.10	-	-376.10
Nach- und Strafsteuern	21'916.90	1'000.00	-20'916.90
Grundstückgewinnsteuern	17'186.50	15'000.00	-2'186.50
Erbschafts- und Schenkungssteuern	51'573.00	1'000.00	-50'573.00
Hundesteuern	7'560.00	7'680.00	120.00
Total	2'179'464.60	2'005'375.00	-174'089.60

9100.3181.00 Im Rechnungsjahr 2018 mussten Verlustabschreibungen von CHF 587.27 getätigt werden.

9101.3180.00 Wertberichtigungen von Nach- und Strafsteuern von CHF 21'917.00 wurden vorgenommen.

930 Finanz—und Lastenausgleich

9300.4621.50 Finanzausgleich vom Kanton an die Gemeinden.

9300.4621.60 Feinausgleich Aufgabenverschiebung.

961 Zinsen

9610.3400.00 Das Guthaben der Ortsbürgergemeinde wurde mit 1.5% des Standes per 01. Januar 2018 (CHF 377'382.70) verzinst. (Gegenkonto 2.9610.4401.00) Der Vergütungszins auf Vorauszahlungen bzw. Überzahlungen von Steuern wird unter diesem Konto verbucht.

9610.3401.00 Die Schulden und die sich daraus ergebenden Verzinsungen betragen:

<u>Gläubiger</u>	<u>Schulden</u> <u>per 31.12.2018</u>		<u>Zinssatz</u>	<u>Verzinsung</u> <u>Zins</u>
Debiopharm SA	1'000'000.00	30.11.19	0.05	0.00
Kanton	500'000.00	20.03.23	1.00	5'000.00
Suva	500'000.00	25.09.26	1.49	7'450.00
PostFinance	500'000.00	30.08.23	2.03	10'150.00
Suva	1'000'000.00	06.12.19	1.46	14'600.00
PostFinance	<u>1'000'000.00</u>	20.05.22	1.43	<u>14'300.00</u>
Total	4'500'000.00			51'500.00

9610.3409.01 Verpflichtungsverzinsungen:

Wasser CHF 10'245.30 Gegenkonto 1.7101.4409.01

Abfallwirtschaft CHF 772.40 Gegenkonto 1.7301.4409.01

9610.4400.00 Anlagekontozinsen bei der Raiffeisenbank Regio Frick.

9610.4401.00 Minderertrag bei den Verzugszinsen auf Steuern.

9610.4409.01 Vorschussverzinsung:

Abwasserbeseitigung CHF 8'282.25 Gegenkonto 1.7201.3409.01

999 Abschluss

9990.9000.00 Ertragsüberschuss Erfolgsrechnung, welcher in das Konto Jahresergebnis 1.29900.01 eingelegt wird.

c) Investitionsrechnung

0 Allgemeine Verwaltung

022 Allgemeine Dienste, übrige

0220.5200.00 Für das elektronische Geschäftsverwaltungssystem sind Kosten von CHF 18'061.40 angefallen.

0220.5200.01 Für die Ablösung des EDV-Systems der Gemeindeverwaltung sind bereits Kosten von CHF 27'118.85 entstanden.

2 Bildung

217 Schulliegenschaften

2170.5040.05 Für die Sanierung der sanitären Anlagen im Schulhaus sind Baukosten von total CHF 84'597.00 angefallen.

6 Verkehr und Nachrichtenübermittlung

613 Kantonsstrassen, übrige

6130.5610.01 Die Kosten für die Belagssanierung K296 Schupfart – Wegenstetten belaufen sich auf CHF 38'507.50.

6130.5610.02 Der Kanton verrechnete Baukosten für die Belagssanierung K296 Eiken – Schupfart von CHF 23'549.00.

6130.5610.03 Für die Ein- und Ausfahrtsbremsen K296 Richtung Eiken wendete die Gemeinde Schupfart Kosten von CHF 66'614.40 auf.

6130.5610.04 Beim Projekt für die Ein- und Ausfahrtsbremsen K296 Richtung Wegenstetten sind CHF 3'546.50 bezahlt worden.

7 Umweltschutz und Raumordnung

710 Wasserversorgung

7101.5030.03 Es sind Kosten von CHF 17'515.30 für den Ersatz der Wasserleitung Wegenstetterstrasse fakturiert worden.

7101.5030.04 Beim Projekt Optimierung Quellwasserzulauf Pfaffenholz belaufen sich die Kosten auf CHF 31'123.30.

7101.5030.05 Für den Ausbau der Wasserleitung in den Gehrenweg sind CHF 28'683.55 aufgewendet worden.

7101.5030.06 Beim Ersatz der Wasserleitung Hasliweg sind Kosten von CHF 5'610.40 entstanden.

7101.6370.00 Anschlussgebühren Wasserwerk CHF 47'883.00. Budget CHF 22'000.00.

720 Abwasserbeseitigung

7201.5030.01 Für die Erschliessung Herrain im Teil-Trennsystem sind Restkosten von CHF 15'217.05 angefallen.

7201.5030.02 Das Honorar für die Projektierung Sanierung öffentliche Abwasserleitungen betrug CHF 13'942.95.

7201.5030.03 Die Baukosten für die Sanierung öffentliche Abwasserleitungen belaufen sich auf CHF 47'500.00.

7201.6370.00 Anschlussgebühren Abwasserbeseitigung CHF 111'537.45. Budget CHF 50'000.00.

7201.6370.01 Grundeigentümerbeiträge an die Erschliessung Herrain.

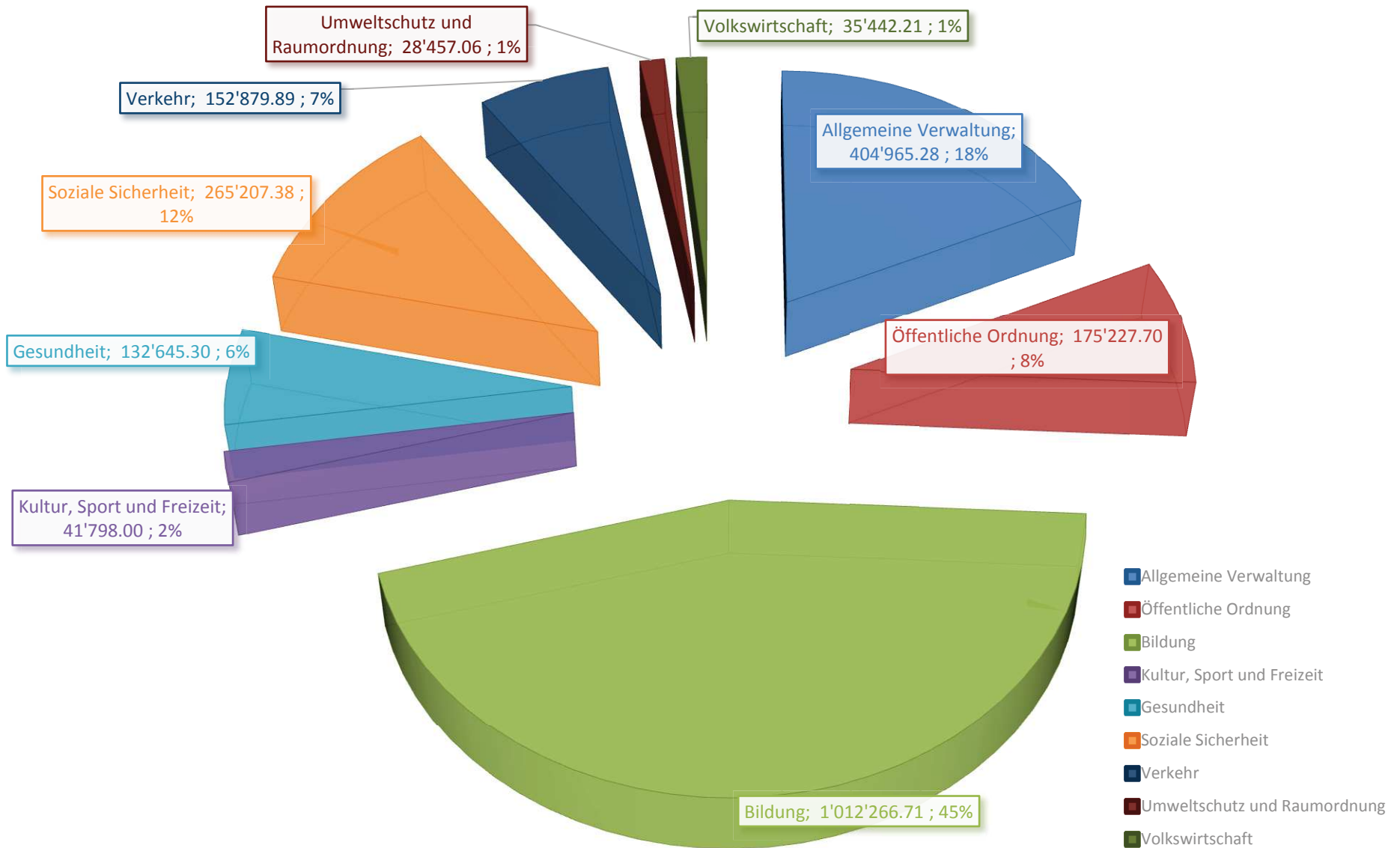
d) Bilanz

Die Bilanz weist per Jahresabschluss Aktiven und Passiven in der Höhe von je CHF 18'071'009.59 (Vorjahr CHF 17'581'599.12) aus.

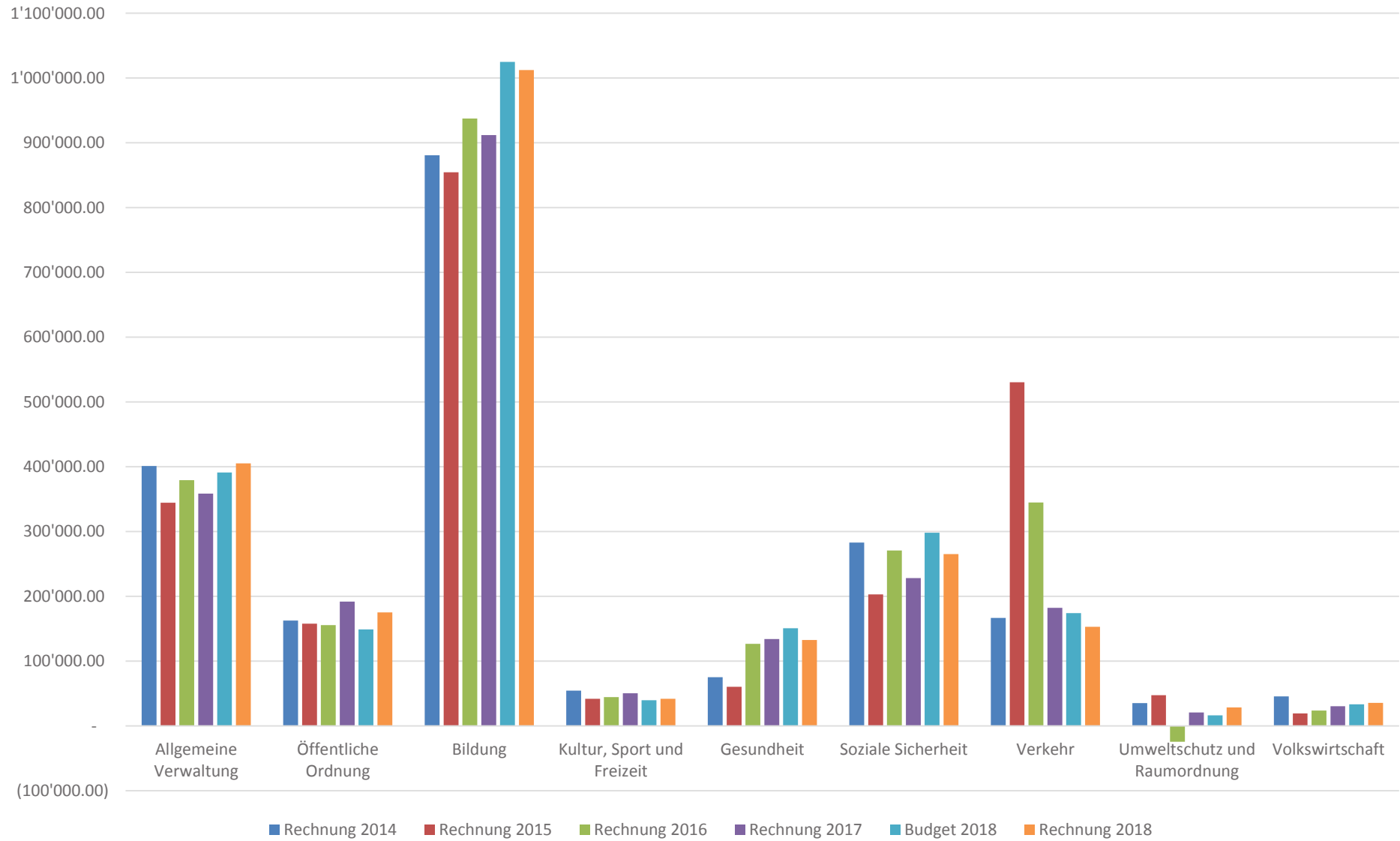
Zusammen mit dem Jahresergebnis 2018 von CHF 211'822.90 weisen die Konti 299 Bilanzüberschuss somit neu einen Saldo von CHF 5'250'139.65 auf.

e) **Diagramme**

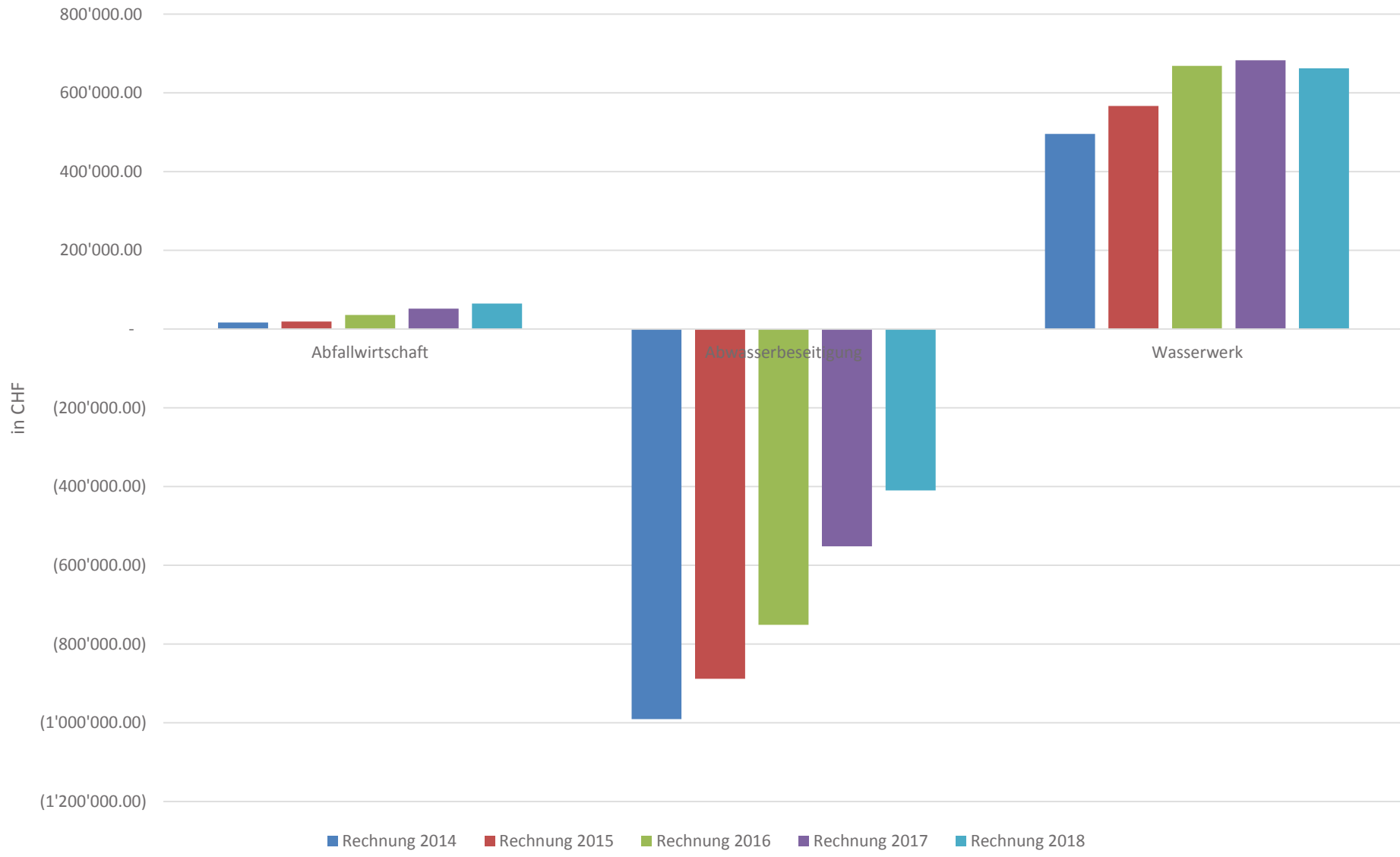
NETTOAUFWAND NACH VERWALTUNGSABTEILUNGEN 2018



Nettoaufwand im Vergleich mit den Vorjahren



Finanzielle Situation der Werke



3. ERGEBNIS

Ergebnis EG ohne Spezialfinanzierungen

Gemeinde Schupfart
Buchungsperiode 2018

Erfolgsausweis	Rechnung 2018	Budget 2018	Rechnung 2017
Betrieblicher Aufwand	2'716'649.45	2'683'890	2'529'440.22
30 Personalaufwand	450'527.76	425'485	461'133.94
31 Sach- und übriger Betriebsaufwand	429'102.71	365'195	436'669.87
33 Abschreibungen Verwaltungsvermögen	201'400.00	199'530	170'771.00
36 Transferaufwand	1'635'618.98	1'693'680	1'460'865.41
Betrieblicher Ertrag	2'985'453.20	2'748'180	2'583'151.72
40 Fiskalertrag	2'214'277.40	2'040'550	2'181'035.50
41 Regalien und Konzessionen	15'256.60	16'000	17'124.65
42 Entgelte	132'402.86	87'910	139'304.23
45 Entnahmen aus Fonds und Spezialfinanzierungen	1'238.84	3'485	
46 Transferertrag	622'277.50	600'235	245'687.34
Ergebnis aus betrieblicher Tätigkeit	268'803.75	64'290	53'711.50
34 Finanzaufwand	69'338.45	75'105	69'929.89
44 Finanzertrag	10'643.60	11'170	21'063.35
Ergebnis aus Finanzierung	58'694.85-	63'935-	48'866.54-
Operatives Ergebnis	210'108.90	355	4'844.96
38 Ausserordentlicher Aufwand			
48 Ausserordentlicher Ertrag	1'714.00	1'715	1'714.00
Ausserordentliches Ergebnis	1'714.00	1'715	1'714.00
Gesamtergebnis Erfolgsrechnung (+ = Ertragsüberschuss / - = Aufwandüberschuss)	211'822.90	2'070	6'558.96

Ergebnis EG ohne Spezialfinanzierungen

Gemeinde Schupfart
Buchungsperiode 2018

Finanzierungsausweis	Rechnung 2018	Budget 2018	Rechnung 2017
Investitionsausgaben	261'994.65	385'500	450'058.50
50 Sachanlagen	84'597.00	122'000	389'350.85
52 Immaterielle Anlagen	45'180.25		9'944.10
56 Eigene Investitionsbeiträge	132'217.40	263'500	50'763.55
Investitionseinnahmen	0.00	0	49'021.00
60 Abgang von Sachanlagen			1'281.00
63 Investitionsbeiträge			47'740.00
Ergebnis Investitionsrechnung	261'994.65-	385'500-	401'037.50-
Selbstfinanzierung	581'985.06	368'130	347'330.96
Finanzierungsergebnis (+= Finanzierungsüberschuss / -= Finanzierungsfehlbetrag)	319'990.41	17'370-	53'706.54-

Ergebnis Wasserwerk

Gemeinde Schupfart
Buchungsperiode 2018

Erfolgsausweis		Rechnung 2018	Budget 2018	Rechnung 2017
	Betrieblicher Aufwand	145'917.95	149'215	154'022.15
30	Personalaufwand	18'550.25	17'365	19'937.93
31	Sach- und übriger Betriebsaufwand	100'648.70	104'780	91'644.52
33	Abschreibungen Verwaltungsvermögen	19'259.00	22'370	37'739.70
36	Transferaufwand	7'460.00	4'700	4'700.00
	Betrieblicher Ertrag	146'329.45	113'250	142'741.75
42	Entgelte	85'364.45	79'820	84'767.75
46	Transferertrag	60'965.00	33'430	57'974.00
	Ergebnis aus betrieblicher Tätigkeit	411.50	35'965-	11'280.40-
34	Finanzaufwand			
44	Finanzertrag	10'245.30	9'640	10'028.70
	Ergebnis aus Finanzierung	10'245.30	9'640	10'028.70
	Operatives Ergebnis	10'656.80	26'325-	1'251.70-
38	Ausserordentlicher Aufwand			
48	Ausserordentlicher Ertrag			
	Ausserordentliches Ergebnis	0.00	0	0.00
	Gesamtergebnis Erfolgsrechnung (+ = Ertragsüberschuss / - = Aufwandüberschuss)	10'656.80	26'325-	1'251.70-

Ergebnis Wasserwerk

Gemeinde Schupfart
Buchungsperiode 2018

Finanzierungsausweis		Rechnung 2018	Budget 2018	Rechnung 2017
50	Investitionsausgaben Sachanlagen	82'932.55 82'932.55	60'000 60'000	48'598.50 48'598.50
63	Investitionseinnahmen Investitionsbeiträge	47'883.00 47'883.00	22'000 22'000	39'825.00 39'825.00
	Ergebnis Investitionsrechnung	35'049.55-	38'000-	8'773.50-
	Selbstfinanzierung	14'650.80	19'985-	23'214.00
	Finanzierungsergebnis (+= Finanzierungsüberschuss / -= Finanzierungsfehlbetrag)	20'398.75-	57'985-	14'440.50
BILANZ				
	Nettoschuld/Nettovermögen per 01.01.	683'019.39-		
	Nettoschuld/Nettovermögen per 31.12.	662'620.64-		
	(+= Nettoschuld / -= Nettovermögen)			
	Zunahme/Abnahme	20'398.75		

Ergebnis Abwasserbeseitigung

Gemeinde Schupfart
Buchungsperiode 2018

Erfolgsausweis	Rechnung 2018	Budget 2018	Rechnung 2017
Betrieblicher Aufwand	150'898.89	131'590	126'560.92
30 Personalaufwand	4'161.84	4'160	4'168.92
31 Sach- und übriger Betriebsaufwand	30'935.05	5'100	6'592.00
33 Abschreibungen Verwaltungsvermögen	62'387.00	64'315	62'385.00
36 Transferaufwand	53'415.00	58'015	53'415.00
Betrieblicher Ertrag	198'972.70	181'845	186'965.00
42 Entgelte	169'544.70	148'880	163'310.00
46 Transferertrag	29'428.00	32'965	23'655.00
Ergebnis aus betrieblicher Tätigkeit	48'073.81	50'255	60'404.08
34 Finanzaufwand	8'282.25	8'110	11'267.70
44 Finanzertrag			
Ergebnis aus Finanzierung	8'282.25-	8'110-	11'267.70-
Operatives Ergebnis	39'791.56	42'145	49'136.38
38 Ausserordentlicher Aufwand			
48 Ausserordentlicher Ertrag			
Ausserordentliches Ergebnis	0.00	0	0.00
Gesamtergebnis Erfolgsrechnung (+ = Ertragsüberschuss / - = Aufwandüberschuss)	39'791.56	42'145	49'136.38

Ergebnis Abwasserbeseitigung

Gemeinde Schupfart
Buchungsperiode 2018

Finanzierungsausweis	Rechnung 2018	Budget 2018	Rechnung 2017
	76'660.00	430'000	5'013.70
50	Sachanlagen	160'000	5'013.70
56	Eigene Investitionsbeiträge	270'000	
	145'270.40	50'000	115'461.00
63	Investitionsbeiträge	50'000	115'461.00
	68'610.40	380'000-	110'447.30
	73'465.56	78'810	88'581.38
	142'075.96	301'190-	199'028.68
	(+= Finanzierungsüberschuss / -= Finanzierungsfehlbetrag)		
	BILANZ		
	Nettoschuld/Nettovermögen per 01.01.	552'149.91	
	Nettoschuld/Nettovermögen per 31.12.	410'073.95	
	(+= Nettoschuld / -= Nettovermögen)		
	Zunahme/Abnahme	142'075.96-	

Ergebnis Abfallwirtschaft

Gemeinde Schupfart
Buchungsperiode 2018

Erfolgsausweis	Rechnung 2018	Budget 2018	Rechnung 2017
Betrieblicher Aufwand	70'782.70	76'280	70'348.75
30 Personalaufwand	6'384.40	6'065	6'022.10
31 Sach- und übriger Betriebsaufwand	23'492.80	27'320	21'401.30
36 Transferaufwand	40'905.50	42'895	42'925.35
Betrieblicher Ertrag	82'669.00	83'980	85'439.10
42 Entgelte	82'669.00	83'980	85'439.10
Ergebnis aus betrieblicher Tätigkeit	11'886.30	7'700	15'090.35
34 Finanzaufwand			
44 Finanzertrag	772.40	560	532.25
Ergebnis aus Finanzierung	772.40	560	532.25
Operatives Ergebnis	12'658.70	8'260	15'622.60
38 Ausserordentlicher Aufwand			
48 Ausserordentlicher Ertrag			
Ausserordentliches Ergebnis	0.00	0	0.00
Gesamtergebnis Erfolgsrechnung (+ = Ertragsüberschuss / - = Aufwandüberschuss)	12'658.70	8'260	15'622.60

Ergebnis Abfallwirtschaft

Gemeinde Schupfart
Buchungsperiode 2018

Finanzierungsausweis	Rechnung 2018	Budget 2018	Rechnung 2017
Selbstfinanzierung	13'046.70	8'650	16'010.60
Finanzierungsergebnis (+= Finanzierungsüberschuss / -= Finanzierungsfehlbetrag)	13'046.70	8'650	16'010.60
BILANZ			
Nettoschuld/Nettovermögen per 01.01.	51'493.72-		
Nettoschuld/Nettovermögen per 31.12.	64'540.42-		
(+= Nettoschuld / -= Nettovermögen)			
Zunahme/Abnahme	13'046.70-		

Ergebnis Einwohnergemeinde

Gemeinde Schupfart
Buchungsperiode 2018

Erfolgsausweis	Rechnung 2018	Budget 2018	Rechnung 2017
Betrieblicher Aufwand	3'084'248.99	3'040'975	2'880'372.04
30 Personalaufwand	479'624.25	453'075	491'262.89
31 Sach- und übriger Betriebsaufwand	584'179.26	502'395	556'307.69
33 Abschreibungen Verwaltungsvermögen	283'046.00	286'215	270'895.70
36 Transferaufwand	1'737'399.48	1'799'290	1'561'905.76
Betrieblicher Ertrag	3'413'424.35	3'127'255	2'998'297.57
40 Fiskalertrag	2'214'277.40	2'040'550	2'181'035.50
41 Regalien und Konzessionen	15'256.60	16'000	17'124.65
42 Entgelte	469'981.01	400'590	472'821.08
45 Entnahmen aus Fonds und Spezialfinanzierungen	1'238.84	3'485	
46 Transferertrag	712'670.50	666'630	327'316.34
Ergebnis aus betrieblicher Tätigkeit	329'175.36	86'280	117'925.53
34 Finanzaufwand	77'620.70	83'215	81'197.59
44 Finanzertrag	21'661.30	21'370	31'624.30
Ergebnis aus Finanzierung	55'959.40-	61'845-	49'573.29-
Operatives Ergebnis	273'215.96	24'435	68'352.24
48 Ausserordentlicher Ertrag	1'714.00	1'715	1'714.00
Ausserordentliches Ergebnis	1'714.00	1'715	1'714.00
Gesamtergebnis Erfolgsrechnung (+ = Ertragsüberschuss / - = Aufwandüberschuss)	274'929.96	26'150	70'066.24

Ergebnis Einwohnergemeinde

Gemeinde Schupfart
Buchungsperiode 2018

Finanzierungsausweis	Rechnung 2018	Budget 2018	Rechnung 2017	
	Investitionsausgaben	421'587.20	875'500	503'670.70
50	Sachanlagen	244'189.55	342'000	442'963.05
52	Immaterielle Anlagen	45'180.25		9'944.10
56	Eigene Investitionsbeiträge	132'217.40	533'500	50'763.55
	Investitionseinnahmen	193'153.40	72'000	204'307.00
60	Abgang von Sachanlagen			1'281.00
63	Investitionsbeiträge	193'153.40	72'000	203'026.00
	Ergebnis Investitionsrechnung	228'433.80-	803'500-	299'363.70-
	Selbstfinanzierung	683'148.12	435'605	475'136.94
	Finanzierungsergebnis	454'714.32	367'895-	175'773.24
	(+= Finanzierungsüberschuss / -= Finanzierungsfehlbetrag)			

Einwohnergemeinde ohne Spezialfinanzierungen

A	Einwohnerzahl		807
B	Laufender Ertrag		2'996'096.80
C	Operativer Aufwand Vorjahr		2'599'370.11
D	Fiskalertrag + Finanz- und Lastenausgleich		2'572'777.40
E	Nettozinsaufwand		59'460.10
F	Nettoinvestitionen		261'994.65
G	Nettoschuld I		3'457'981.80
H	Relevantes Eigenkapital		7'778'891.65
I	Selbstfinanzierung		581'985.06
J	Abschreibungen		373'115.00
1	Nettoschuld I pro Einwohner	G : A	4'284.98 Fr.
2	Nettoverschuldungsquotient	(G : D) x 100	134.41 %
3	Zinsbelastungsanteil	(E : B) x 100	1.98 %
4	Eigenkapitaldeckungsgrad	(H : C) x 100	299.26 %
5	Selbstfinanzierungsgrad	(I : F) x 100	222.14 %
6	Selbstfinanzierungsanteil	(I : B) x 100	19.42 %
7	Kapitaldienstanteil	((E + J) : B) x 100	14.44 %

Einwohnergemeinde

A	Einwohnerzahl		807
B	Laufender Ertrag		3'435'085.65
C	Operativer Aufwand Vorjahr		2'961'569.63
D	Fiskalertrag + Finanz- und Lastenausgleich		2'572'777.40
E	Nettozinsaufwand		56'724.65
F	Nettoinvestitionen		228'433.80
G	Nettoschuld I		3'140'894.69
H	Relevantes Eigenkapital		7'778'891.65
I	Selbstfinanzierung		683'148.12
J	Abschreibungen		411'171.00
1	Nettoschuld I pro Einwohner	G : A	3'892.06 Fr.
2	Nettoverschuldungsquotient	(G : D) x 100	122.08 %
3	Zinsbelastungsanteil	(E : B) x 100	1.65 %
4	Eigenkapitaldeckungsgrad	(H : C) x 100	262.66 %
5	Selbstfinanzierungsgrad	(I : F) x 100	299.06 %
6	Selbstfinanzierungsanteil	(I : B) x 100	19.89 %
7	Kapitaldienstanteil	((E + J) : B) x 100	13.62 %

4. ERFOLGSRECHNUNG

a) Erfolgsrechnung Zusammenzug

Erfolgsrechnung

Gemeinde Schupfart
Buchungsperiode 2018

Einwohnergemeinde	Rechnung 2018		Budget 2018		Rechnung 2017	
	Aufwand	Ertrag	Aufwand	Ertrag	Aufwand	Ertrag
Einwohnergemeinde	3'496'399.65	3'496'399.65	3'236'265	3'236'265	3'096'717.57	3'096'717.57
0 ALLGEMEINE VERWALTUNG	459'505.48	54'540.20 404'965.28	443'035	51'935 391'100	406'847.34	48'446.16 358'401.18
1 ÖFFENTLICHE ORDNUNG UND SICHERHEIT, VERTEIDIGUNG	214'934.94	39'707.24 175'227.70	176'035	27'365 148'670	218'374.95	26'561.12 191'813.83
2 BILDUNG	1'164'518.51	152'251.80 1'012'266.71	1'150'435	125'505 1'024'930	996'364.97	84'690.85 911'674.12
3 KULTUR, SPORT UND FREIZEIT	71'059.70	29'261.70 41'798.00	70'760	31'240 39'520	75'636.70	25'392.54 50'244.16
4 GESUNDHEIT	132'645.30	0.00 132'645.30	150'510	0 150'510	136'107.49	2'300.00 133'807.49
5 SOZIALE SICHERHEIT	427'672.68	162'465.30 265'207.38	442'125	144'110 298'015	447'511.57	219'584.30 227'927.27
6 VERKEHR UND NACHRICHTENÜBERMITTLUNG	159'528.15	6'648.26 152'879.89	175'645	1'540 174'105	183'776.98	1'777.00 181'999.98
7 UMWELTSCHUTZ UND RAUMORDNUNG	475'915.66	447'458.60 28'457.06	443'980	427'815 16'165	459'428.52	438'703.95 20'724.57
8 VOLKSWIRTSCHAFT	90'704.71	55'262.50 35'442.21	85'085	51'825 33'260	84'993.25	54'863.05 30'130.20
9 FINANZEN UND STEUERN	299'914.52 2'248'889.53	2'548'804.05	98'655 2'276'275	2'374'930	87'675.80 2'106'722.80	2'194'398.60

b) Erfolgsrechnung

Erfolgsrechnung

Gemeinde Schupfart
Buchungsperiode 2018

Einwohnergemeinde	Rechnung 2018		Budget 2018		Rechnung 2017		
	Aufwand	Ertrag	Aufwand	Ertrag	Aufwand	Ertrag	
0	ALLGEMEINE VERWALTUNG	459'505.48	54'540.20	443'035	51'935	406'847.34	48'446.16
01	Legislative und Exekutive	101'698.48	2'100.00	96'295		94'504.56	232.30
011	Legislative	16'261.29		18'905		16'868.19	232.30
0110	Legislative	16'261.29		18'905		16'868.19	232.30
3000.00	Löhne, Tag- und Sitzungsgelder an Behörden und Kommissionen	3'481.75		5'330		3'980.50	
3010.00	Löhne des Verwaltungs- und Betriebspersonals	2'094.45		2'270		1'939.25	
3050.00	AG-Beiträge AHV, IV, EO, ALV, Verwaltungskosten	125.27		125		124.99	
3053.00	AG-Beiträge an Unfallversicherungen	4.83		5		5.09	
3054.00	AG-Beiträge an Familienausgleichskasse	25.29		25		26.46	
3102.00	Drucksachen, Publikationen	8'515.55		9'280		9'177.45	
3105.00	Lebensmittel	0.00		20		0.00	
3130.00	Dienstleistungen Dritter	854.25		950		702.05	
3132.00	Honorare externe Berater, Gutachter, Fachexperten etc.	1'159.90		900		886.15	
3170.00	Reisekosten und Spesen	0.00		0		26.25	
4260.00	Rückerstattungen und Kostenbeteiligungen Dritter		0.00		0		232.30
012	Exekutive	85'437.19	2'100.00	77'390		77'636.37	
0120	Exekutive	85'437.19	2'100.00	77'390		77'636.37	
3000.00	Löhne, Tag- und Sitzungsgelder an Behörden und Kommissionen	69'091.00		65'000		64'843.75	
3050.00	AG-Beiträge AHV, IV, EO, ALV, Verwaltungskosten	3'566.62		3'240		3'428.87	
3054.00	AG-Beiträge an Familienausgleichskasse	721.37		670		725.65	

Erfolgsrechnung

Gemeinde Schupfart
Buchungsperiode 2018

Einwohnergemeinde	Rechnung 2018		Budget 2018		Rechnung 2017	
	Aufwand	Ertrag	Aufwand	Ertrag	Aufwand	Ertrag
3090.00 Aus- und Weiterbildung des Personals	0.00		0		675.00	
3102.00 Drucksachen, Publikationen	0.00		330		78.60	
3130.00 Dienstleistungen Dritter	450.00		750		450.00	
3132.00 Honorare externe Berater, Gutachter, Fachexperten etc.	3'518.55		0		0.00	
3170.00 Reisekosten und Spesen	8'089.65		7'400		7'434.50	
4290.00 Übrige Entgelte		2'100.00		0		0.00
02 Allgemeine Dienste	357'807.00	52'440.20	346'740	51'935	312'342.78	48'213.86
021 Finanz- und Steuerverwaltung	172'157.65	35'170.30	176'270	35'475	144'310.98	34'651.51
0210 Abteilung Finanzen und Steuern	172'157.65	35'170.30	176'270	35'475	144'310.98	34'651.51
3000.00 Löhne, Tag- und Sitzungsgelder an Behörden und Kommissionen	700.00		560		840.00	
3010.00 Löhne des Verwaltungs- und Betriebspersonals	72'492.00		72'490		53'164.74	
3050.00 AG-Beiträge AHV, IV, EO, ALV, Verwaltungskosten	4'624.20		4'515		3'391.36	
3052.00 AG-Beiträge an Pensionskassen	5'245.80		5'245		3'147.48	
3053.00 AG-Beiträge an Unfallversicherungen	1'523.40		1'525		1'117.36	
3054.00 AG-Beiträge an Familienausgleichskasse	935.40		935		717.73	
3055.00 AG-Beiträge an Krankentaggeldversicherungen	940.20		960		633.99	
3090.00 Aus- und Weiterbildung des Personals	170.00		500		1'836.00	
3099.00 Übriger Personalaufwand	115.00		115		115.00	
3100.00 Büromaterial	811.45		730		371.70	
3102.00 Drucksachen, Publikationen	708.40		1'295		864.25	
3113.00 Hardware	0.00		0		149.30	
3118.00 Immaterielle Anlagen	0.00		0		1'069.20	
3130.00 Dienstleistungen Dritter	4'865.50		4'165		3'465.00	
3130.01 Telefongebühren	549.10		660		391.60	

Erfolgsrechnung

Gemeinde Schupfart
Buchungsperiode 2018

Einwohnergemeinde	Rechnung 2018		Budget 2018		Rechnung 2017	
	Aufwand	Ertrag	Aufwand	Ertrag	Aufwand	Ertrag
3133.00 Informatik-Nutzungsaufwand	244.15		1'835		431.50	
3153.00 Informatik-Unterhalt (Hardware)	0.00		895		668.00	
3158.00 Unterhalt immaterielle Anlagen	7'483.55		5'745		2'933.50	
3162.00 Raten für operatives Leasing	898.15		1'040		816.80	
3170.00 Reisekosten und Spesen	217.50		200		156.80	
3199.00 Übriger Betriebsaufwand	0.10-		0		1.92	
3611.00 Servicelösung Steuerbezug	10'357.95		11'660		10'683.75	
3612.00 Entschädigungen an Gemeinden und Gemeindeverbände	59'276.00		61'200		57'344.00	
4260.00 Rückerstattungen und Kostenbeteiligungen Dritter		1'193.55		1'800		1'420.16
4270.00 Bussen		1'264.00		1'450		850.00
4612.00 Entschädigungen von Gemeinden und Gemeindeverbänden		32'712.75		32'225		32'381.35
022 Allgemeine Dienste, übrige	185'649.35	17'269.90	170'470	16'460	168'031.80	13'562.35
0220 Allgemeine Dienste, übrige	185'649.35	17'269.90	170'470	16'460	168'031.80	13'562.35
3000.00 Löhne, Tag- und Sitzungsgelder an Behörden und Kommissionen	0.00		0		393.75	
3010.00 Löhne des Verwaltungs- und Betriebspersonals	112'819.84		98'800		104'035.30	
3050.00 AG-Beiträge AHV, IV, EO, ALV, Verwaltungskosten	6'300.54		6'150		6'655.01	
3052.00 AG-Beiträge an Pensionskassen	7'159.20		7'160		7'159.20	
3053.00 AG-Beiträge an Unfallversicherungen	2'128.69		2'080		2'244.02	
3054.00 AG-Beiträge an Familienausgleichskasse	1'274.52		1'275		1'408.58	
3055.00 AG-Beiträge an Krankentaggeldversicherungen	1'281.61		1'310		1'307.14	
3090.00 Aus- und Weiterbildung des Personals	205.00		500		0.00	
3099.00 Übriger Personalaufwand	100.00		100		100.00	
3100.00 Büromaterial	587.85		1'050		709.95	
3102.00 Drucksachen, Publikationen	1'019.35		1'310		989.90	

Erfolgsrechnung

Gemeinde Schupfart
Buchungsperiode 2018

Einwohnergemeinde	Rechnung 2018		Budget 2018		Rechnung 2017		
	Aufwand	Ertrag	Aufwand	Ertrag	Aufwand	Ertrag	
3103.00 Fachliteratur, Zeitschriften	504.50		490		568.00		
3113.00 Hardware	0.00		0		210.00		
3118.00 Immaterielle Anlagen	4'810.80		4'920		2'412.15		
3130.00 Dienstleistungen Dritter	8'536.90		6'800		10'219.40		
3130.01 Telefongebühren	924.30		945		747.95		
3132.00 Honorare externe Berater, Gutachter, Fachexperten etc.	953.70		0		0.00		
3133.00 Informatik-Nutzungsaufwand	410.95		2'630		4'742.45		
3134.00 Sachversicherungsprämien	1'192.50		1'100		1'313.10		
3137.00 Steuern und Abgaben	158.90		160		158.90		
3151.00 Unterhalt Apparate, Maschinen, Geräte, Fahrzeuge, Werkzeuge	0.00		200		0.00		
3153.00 Informatik-Unterhalt (Hardware)	225.10		1'280		1'418.10		
3158.00 Unterhalt immaterielle Anlagen	18'621.95		13'320		9'272.25		
3162.00 Raten für operatives Leasing	1'511.80		1'490		1'560.25		
3170.00 Reisekosten und Spesen	723.85		580		53.90		
3611.00 Entschädigungen an den Kanton	0.00		1'820		2'440.00		
3612.00 Entschädigungen an Gemeinden und Gemeindeverbände	14'197.50		15'000		7'912.50		
4210.00 Gebühren für Amtshandlungen		12'994.90		10'990		8'676.80	
4250.00 Verkäufe		492.60		600		552.50	
4260.00 Rückerstattungen und Kostenbeteiligungen Dritter		2'572.50		2'300		1'933.10	
4270.00 Bussen		0.00		150		0.00	
4612.00 Entschädigungen von Gemeinden und Gemeindeverbänden		1'209.90		2'420		2'399.95	
1	ÖFFENTLICHE ORDNUNG UND SICHERHEIT, VERTEIDIGUNG	214'934.94	39'707.24	176'035	27'365	218'374.95	26'561.12
11	Öffentliche Sicherheit	11'801.95		15'175		12'254.75	

Erfolgsrechnung

Gemeinde Schupfart
Buchungsperiode 2018

Einwohnergemeinde	Rechnung 2018		Budget 2018		Rechnung 2017	
	Aufwand	Ertrag	Aufwand	Ertrag	Aufwand	Ertrag
111 Polizei	11'801.95		15'175		12'254.75	
1110 Polizei	11'801.95		15'175		12'254.75	
3612.00 Entschädigung an Regionalpolizei	11'801.95		15'175		12'254.75	
14 Allgemeines Rechtswesen	89'491.06	19'453.90	67'040	8'700	94'868.09	9'253.17
140 Allgemeines Rechtswesen	89'491.06	19'453.90	67'040	8'700	94'868.09	9'253.17
1400 Allgemeines Rechtswesen	89'491.06	19'453.90	67'040	8'700	94'868.09	9'253.17
3010.00 Löhne des Verwaltungs- und Betriebspersonals	28'070.00		21'840		37'412.80	
3050.00 AG-Beiträge AHV, IV, EO, ALV, Verwaltungskosten	1'104.20		1'360		2'386.54	
3052.00 AG-Beiträge an Pensionskassen	87.60		130		2'141.67	
3053.00 AG-Beiträge an Unfallversicherungen	364.26		460		786.41	
3054.00 AG-Beiträge an Familienausgleichskasse	223.50		280		505.01	
3055.00 AG-Beiträge an Krankentaggeldversicherungen	224.50		290		494.96	
3090.00 Aus- und Weiterbildung des Personals	700.00		200		1'084.00	
3091.00 Personalwerbung	3'350.00		0		1'665.30	
3099.00 Übriger Personalaufwand	100.00		100		100.00	
3100.00 Büromaterial	610.35		730		680.95	
3102.00 Drucksachen, Publikationen	287.40		275		279.95	
3113.00 Hardware	0.00		0		3'414.55	
3130.00 Dienstleistungen Dritter	835.05		865		851.15	
3130.01 Telefongebühren	260.60		200		223.85	
3133.00 Informatik-Nutzungsaufwand	115.90		550		246.65	
3153.00 Informatik-Unterhalt (Hardware)	0.00		270		359.00	
3158.00 Unterhalt immaterielle Anlagen	3'551.85		1'830		1'577.60	

Erfolgsrechnung

Gemeinde Schupfart
Buchungsperiode 2018

Einwohnergemeinde	Rechnung 2018		Budget 2018		Rechnung 2017	
	Aufwand	Ertrag	Aufwand	Ertrag	Aufwand	Ertrag
3162.00 Raten für operatives Leasing	426.25		315		466.95	
3170.00 Reisekosten und Spesen	221.30		0		0.00	
3601.00 Ertragsanteile an den Kanton	5'088.60		4'600		5'284.90	
3612.00 Entschädigungen an Gemeinden und Gemeindeverbände	43'869.70		32'745		34'905.85	
4210.00 Gebühren für Amtshandlungen		11'226.00		8'200		8'655.17
4260.00 Rückerstattungen und Kostenbeteiligungen Dritter		883.90		500		598.00
4612.00 Entschädigungen von Gemeinden und Gemeindeverbänden		7'344.00		0		0.00
15 Feuerwehr	93'719.48	19'014.50	75'910	15'180	93'348.31	17'182.95
150 Feuerwehr	93'719.48	19'014.50	75'910	15'180	93'348.31	17'182.95
1500 Feuerwehr	93'719.48	19'014.50	75'910	15'180	93'348.31	17'182.95
3181.00 Tatsächliche Forderungsverluste	0.00		100		107.00	
3181.09 Eingang abgeschriebener Forderungen	10.90-		0		22.15-	
3300.60 Planmässige Abschreibungen Mobilien VV allgemeiner Hausha	13'277.00		13'280		6'223.00	
3612.00 Entschädigungen an Gemeinden und Gemeindeverbände	80'333.38		62'410		86'920.46	
3636.00 Beiträge an private Organisationen ohne Erwerbszwe	120.00		120		120.00	
4200.00 Feuerwehrsteuern		18'084.50		14'880		16'942.95
4270.00 Feuerwehribussen		930.00		300		240.00
16 Verteidigung	19'922.45	1'238.84	17'910	3'485	17'903.80	125.00
161 Militärische Verteidigung	950.00		2'000		1'375.00	125.00

Erfolgsrechnung

Gemeinde Schupfart
Buchungsperiode 2018

Einwohnergemeinde	Rechnung 2018		Budget 2018		Rechnung 2017	
	Aufwand	Ertrag	Aufwand	Ertrag	Aufwand	Ertrag
1610 Militärische Verteidigung	950.00		2'000		1'375.00	125.00
3612.00 Entschädigungen an Gemeinden und Gemeindeverbände	950.00		2'000		1'375.00	
4612.00 Entschädigungen von Gemeinden und Gemeindeverbänden		0.00		0		125.00
162 Zivile Verteidigung	18'972.45	1'238.84	15'910	3'485	16'528.80	
1620 Zivilschutz	18'972.45	1'238.84	15'910	3'485	16'528.80	
3612.01 Beitrag an Reg. Zivilschutzorganisation Rheinf	12'246.45		9'180		9'803.80	
3660.20 Planmässige Abschreibungen Investitionsbeiträge allgemein	6'726.00		6'730		6'725.00	
4501.00 Entnahmen aus Fonds des FK		1'238.84		3'485		0.00
2 BILDUNG	1'164'518.51	152'251.80	1'150'435	125'505	996'364.97	84'690.85
21 Obligatorische Schule	1'100'862.01	146'786.80	1'061'710	121'125	948'661.47	82'185.85
211 Eingangsstufe	56'032.70	809.45	52'900		45'439.75	
2110 Kindergarten	56'032.70	809.45	52'900		45'439.75	
3104.00 Lehrmittel	0.00		0		1'459.60	
3105.00 Lebensmittel	0.00		0		289.25	
3110.00 Büromöbel und -geräte, Schulmobiliar	0.00		0		435.10	
3170.00 Reisekosten und Spesen	0.00		0		198.20	
3171.00 Exkursionen, Schulreisen und Lager	0.00		0		194.40	
3612.00 Schulgelder an Gemeinden	20'600.00		20'600		0.00	
3631.00 Beiträge an den Kanton	3'755.20		0		42'863.20	
3632.00 Besoldungsanteil an Gemeinden	31'677.50		32'300		0.00	
4631.00 Beiträge vom Kanton		809.45		0		0.00

Erfolgsrechnung

Gemeinde Schupfart
Buchungsperiode 2018

Einwohnergemeinde	Rechnung 2018		Budget 2018		Rechnung 2017	
	Aufwand	Ertrag	Aufwand	Ertrag	Aufwand	Ertrag
212 Primarstufe	346'255.95	64'618.85	350'860	45'000	245'664.06	1'055.00
2120 Primarstufe	346'255.95	64'618.85	350'860	45'000	245'664.06	1'055.00
3020.00 Löhne Lehrerschaft	700.00		0		3'360.00	
3050.00 AG-Beiträge AHV, IV, EO, ALV, Verwaltungskosten	44.68		0		210.03	
3053.00 AG-Beiträge an Unfallversicherungen	1.62		0		7.60	
3054.00 AG-Beiträge an Familienausgleichskasse	9.05		0		44.43	
3090.00 Aus- und Weiterbildung des Personals	0.00		0		370.00	
3101.00 Betriebs-, Verbrauchsmaterial	0.00		0		49.80	
3102.00 Drucksachen, Publikationen	0.00		0		758.95	
3104.00 Lehrmittel Primarschule	0.00		0		10'065.56	
3104.01 Lehrmittel Textiles Werken	0.00		0		1'910.70	
3104.02 Lehrmittel Werken	0.00		0		550.19	
3105.00 Lebensmittel	0.00		0		726.85	
3106.00 Medizinisches Material	0.00		0		113.05	
3111.00 Anschaffung Apparate, Maschinen, Geräte, Fahrzeuge,	0.00		0		607.75	
3130.00 Dienstleistungen Dritter	0.00		0		14'449.15	
3137.00 Steuern und Abgaben	0.00		0		167.90	
3151.00 Unterhalt Apparate, Maschinen, Geräte, Fahrzeuge, Werkzeuge T	0.00		0		75.20	
3158.00 Unterhalt immaterielle Anlagen	0.00		0		1'522.90	
3162.00 Raten für operatives Leasing	0.00		0		2'145.60	
3170.00 Reisekosten und Spesen	2'518.00		3'180		406.60	
3171.00 Exkursionen, Schulreisen und Lager	0.00		0		7'863.35	
3612.00 Entschädigungen an Gemeinden und Gemeindeverbände	131'120.00		134'120		0.00	
3631.00 Beiträge an den Kanton	0.00		0		198'460.45	
3632.00 Beiträge an Gemeinden und Gemeindeverbände	209'562.60		212'160		152.00	
3637.00 Beiträge an private Haushalte	2'300.00		1'400		1'646.00	

Erfolgsrechnung

Gemeinde Schupfart
Buchungsperiode 2018

Einwohnergemeinde	Rechnung 2018		Budget 2018		Rechnung 2017	
	Aufwand	Ertrag	Aufwand	Ertrag	Aufwand	Ertrag
4260.00 Rückerstattungen und Kostenbeteiligungen Dritter		1'385.85		0		1'055.00
4631.00 Beiträge vom Kanton		63'233.00		45'000		0.00
213 Oberstufe	254'475.75		269'515		186'618.35	
2130 Oberstufe	254'475.75		269'515		186'618.35	
3170.00 Reisekosten und Spesen	7'208.00		8'905		424.00	
3612.00 Schulgelder an Gemeinden	138'600.00		138'600		100'000.00	
3632.00 Besoldungsanteil an Gemeinden	108'667.75		122'010		86'194.35	
214 Musikschulen	19'273.02	8'910.00	27'800	11'200	24'574.70	11'900.00
2140 Musikschulen	19'273.02	8'910.00	27'800	11'200	24'574.70	11'900.00
3020.00 Löhne Lehrerschaft	2'000.00		3'200		3'200.00	
3050.00 AG-Beiträge AHV, IV, EO, ALV, Verwaltungskosten	127.60		200		204.10	
3053.00 AG-Beiträge an Unfallversicherungen	4.62		10		7.40	
3054.00 AG-Beiträge an Familienausgleichskasse	25.80		40		43.20	
3612.00 Entschädigungen an Gemeinden und Gemeindeverbände	17'115.00		24'350		21'120.00	
4231.00 Elternbeiträge		8'910.00		11'200		11'900.00
217 Schulliegenschaften	424'824.59	68'028.95	360'635	64'925	398'067.45	69'230.85
2170 Schulliegenschaften	424'824.59	68'028.95	360'635	64'925	398'067.45	69'230.85
3010.00 Löhne des Verwaltungs- und Betriebspersonals	78'215.00		78'420		79'869.00	
3050.00 AG-Beiträge AHV, IV, EO, ALV, Verwaltungskosten	5'040.13		4'870		5'094.16	
3052.00 AG-Beiträge an Pensionskassen	4'551.72		4'550		4'551.72	
3053.00 AG-Beiträge an Unfallversicherungen	1'655.13		1'645		1'631.24	
3054.00 AG-Beiträge an Familienausgleichskasse	1'019.30		1'010		1'078.48	

Erfolgsrechnung

Gemeinde Schupfart
Buchungsperiode 2018

Einwohnergemeinde	Rechnung 2018		Budget 2018		Rechnung 2017	
	Aufwand	Ertrag	Aufwand	Ertrag	Aufwand	Ertrag
3055.00 AG-Beiträge an Krankentaggeldversicherungen	586.67		820		810.55	
3090.00 Aus- und Weiterbildung des Personals	48.70		500		180.00	
3099.00 Übriger Personalaufwand	80.00		80		263.60	
3101.00 Betriebs-, Verbrauchsmaterial	10'546.99		10'000		9'792.30	
3110.00 Büromöbel und -geräte, Schulmobiliar	190.00		0		103.85	
3111.00 Maschinen, Geräte und Fahrzeuge	906.95		0		371.20	
3120.00 Ver- und Entsorgung	17'825.90		22'415		25'507.80	
3130.00 Dienstleistungen Dritter	1'086.20		1'265		1'643.60	
3132.00 Honorare externe Berater, Gutachter, Fachexperten etc.	3'446.95		0		12'098.95	
3134.00 Sachversicherungsprämien	9'063.60		8'030		7'175.30	
3137.00 Steuern und Abgaben	160.35		80		72.00	
3143.00 Unterhalt Tiefbauten	7'087.40		2'380		11'466.85	
3144.00 Unterhalt Hochbauten	42'345.60		8'080		24'152.05	
3150.00 Unterhalt Büromöbel und -geräte, Schulmobiliar	3'561.65		0		137.05	
3151.00 Unterhalt Apparate, Maschinen, Geräte, Fahrzeuge, Werkzeuge	7'459.35		8'600		5'586.25	
3170.00 Reisekosten und Spesen	1'537.00		2'140		1'645.50	
3300.30 Planmässige Abschreibungen Tiefbauten allgemeiner Haushal	2'716.00		2'720		2'716.00	
3300.40 Planmässige Abschreibungen Hochbauten, allgemeiner Hausha	118'834.00		126'250		125'343.00	
3300.60 Planmässige Abschreibungen Mobilien VV allgemeiner Hausha	30'083.00		0		0.00	
3660.20 Planmässige Abschreibungen Investitionsbeiträge allgemein	76'777.00		76'780		76'777.00	
4240.00 Benützungsgebühren und Dienstleistungen		3'164.25		3'110		3'140.35
4260.00 Rückerstattungen und Kostenbeteiligungen Dritter		290.70		0		46.50
4612.00 Entschädigungen von Gemeinden und Gemeindeverbänden		3'260.00		500		500.00

Erfolgsrechnung

Gemeinde Schupfart
Buchungsperiode 2018

Einwohnergemeinde	Rechnung 2018		Budget 2018		Rechnung 2017	
	Aufwand	Ertrag	Aufwand	Ertrag	Aufwand	Ertrag
4893.00 Entnahmen aus Vorfinanzierung des EK		1'714.00		1'715		1'714.00
4920.00 Interne Verrechnung von Pacht, Mieten, Benützungskosten (Ante		18'000.00		18'000		8'330.00
4920.01 Interne Verrechnung von Pacht, Mieten, Benützungskosten (Ante		41'600.00		41'600		55'500.00
219 Obligatorische Schule, übriges		4'419.55			48'297.16	
2190 Schulleitung und Schulverwaltung		4'419.55			44'847.54	
3000.00 Löhne, Tag- und Sitzungsgelder an Behörden und Kommissionen	0.00		0		13'693.75	
3010.00 Löhne Schulsekretariat	0.00		0		7'030.20	
3050.00 AG-Beiträge AHV, IV, EO, ALV, Verwaltungskosten	0.00		0		808.51	
3052.00 AG-Beiträge an Pensionskassen	0.00		0		691.75	
3053.00 AG-Beiträge an Unfallversicherungen	0.00		0		105.70	
3054.00 AG-Beiträge an Familienausgleichskasse	0.00		0		171.03	
3100.00 Büromaterial	0.00		0		150.00	
3103.00 Fachliteratur, Zeitschriften	0.00		0		112.00	
3130.00 Dienstleistungen Dritter	0.00		0		160.00	
3170.00 Reisekosten und Spesen	0.00		0		1'553.95	
3631.00 Beiträge an den Kanton	0.00		0		20'370.65	
4631.00 Beiträge vom Kanton		4'419.55		0		0.00
2191 Volksschule Sonstiges					3'449.62	
3020.00 Löhne Lehrerschaft	0.00		0		400.00	
3050.00 AG-Beiträge AHV, IV, EO, ALV, Verwaltungskosten	0.00		0		25.50	
3053.00 AG-Beiträge an Unfallversicherungen	0.00		0		0.92	
3054.00 AG-Beiträge an Familienausgleichskasse	0.00		0		5.40	
3103.00 Fachliteratur, Zeitschriften	0.00		0		370.70	

Erfolgsrechnung

Gemeinde Schupfart
Buchungsperiode 2018

Einwohnergemeinde	Rechnung 2018		Budget 2018		Rechnung 2017	
	Aufwand	Ertrag	Aufwand	Ertrag	Aufwand	Ertrag
3130.00 Dienstleistungen Dritter	0.00		0		1'353.00	
3134.00 Sachversicherungsprämien	0.00		0		189.00	
3170.00 Reisekosten und Spesen	0.00		0		1'105.10	
22 Sonderschulen	37'366.00	5'465.00	27'760	4'380	17'151.00	2'505.00
220 Sonderschulen	37'366.00	5'465.00	27'760	4'380	17'151.00	2'505.00
2200 Sonderschulen	37'366.00	5'465.00	27'760	4'380	17'151.00	2'505.00
3612.00 Entschädigungen an Gemeinden und Gemeindeverbände	1'061.00		1'060		1'006.00	
3614.00 Schulgelder an Sonderschulen	36'305.00		26'700		16'145.00	
4260.00 Rückerstattungen und Kostenbeteiligungen Dritter		5'465.00		4'380		2'505.00
23 Berufliche Grundbildung	26'290.50		60'965		30'552.50	
230 Berufliche Grundbildung	26'290.50		60'965		30'552.50	
2300 Berufliche Grundbildung	26'290.50		60'965		30'552.50	
3631.00 Schulgelder an kant. Schulen	16'873.50		21'965		12'052.50	
3634.00 Schulgelder an Berufsschulen	9'417.00		39'000		18'500.00	
3 KULTUR, SPORT UND FREIZEIT	71'059.70	29'261.70	70'760	31'240	75'636.70	25'392.54
32 Kultur, übrige	21'884.70	29'261.70	21'220	31'240	12'416.70	25'392.54
322 Musik und Theater	20'450.00		20'450		10'780.00	
3220 Musik und Theater	20'450.00		20'450		10'780.00	
3636.00 Beiträge an private Organisationen ohne Erwerbszwe	2'450.00		2'450		2'450.00	
3920.00 Interne Verrechnung von Pacht, Mieten und Benützungskosten	18'000.00		18'000		8'330.00	

Erfolgsrechnung

Gemeinde Schupfart
Buchungsperiode 2018

Einwohnergemeinde	Rechnung 2018		Budget 2018		Rechnung 2017	
	Aufwand	Ertrag	Aufwand	Ertrag	Aufwand	Ertrag
329 Kultur, übriges	1'434.70	29'261.70	770	31'240	1'636.70	25'392.54
3290 Kultur, übriges	1'434.70	29'261.70	770	31'240	1'636.70	25'392.54
3101.00 Betriebs- und Verbrauchsmaterial	108.00		0		0.00	
3130.00 Dienstleistungen Dritter	0.00		0		570.00	
3170.00 Reisekosten und Spesen	506.70		270		566.70	
3636.00 Beiträge an private Organisationen ohne Erwerbszwe	820.00		500		500.00	
4210.00 Gebühren für Amtshandlungen		420.00		0		0.00
4260.00 Rückerstattungen und Kostenbeteiligungen Dritter		285.00		0		0.00
4632.00 Beiträge von Gemeinden und Gemeindeverbänden		28'556.70		31'240		25'392.54
34 Sport und Freizeit	49'175.00		49'540		63'220.00	
341 Sport	42'590.00		42'740		56'490.00	
3410 Sport	42'590.00		42'740		56'490.00	
3141.00 Unterhalt Strassen / Verkehrswege	0.00		150		0.00	
3636.00 Beiträge an private Organisationen ohne Erwerbszwe	990.00		990		990.00	
3920.00 Interne Verrechnung von Pacht, Mieten, Benützungskosten	41'600.00		41'600		55'500.00	
342 Freizeit	6'585.00		6'800		6'730.00	
3420 Freizeit	4'665.00		4'640		4'570.00	
3636.00 Beiträge an private Organisationen ohne Erwerbszwe	4'665.00		4'640		4'570.00	

Erfolgsrechnung

Gemeinde Schupfart
Buchungsperiode 2018

Einwohnergemeinde	Rechnung 2018		Budget 2018		Rechnung 2017	
	Aufwand	Ertrag	Aufwand	Ertrag	Aufwand	Ertrag
3421 Ferienlager/Skilager	1'920.00		2'160		2'160.00	
3171.00 Exkursionen, Schulreisen und Lager	1'920.00		2'160		2'160.00	
4 GESUNDHEIT	132'645.30		150'510		136'107.49	2'300.00
41 Spitäler, Kranken- und Pflegeheime	72'844.45		86'925		75'252.70	2'300.00
411 Spitäler						2'300.00
4110 Spitäler						2'300.00
4631.00 Beiträge vom Kanton		0.00		0		2'300.00
412 Kranken-, Alters- und Pflegeheime	72'844.45		86'925		75'252.70	
4120 Kranken-, Alters- und Pflegeheime	72'844.45		86'925		75'252.70	
3611.00 Entschädigungen an den Kanton	911.95		1'145		1'145.90	
3631.00 Beiträge an den Kanton	69'777.80		85'780		74'106.80	
3634.00 Beiträge an öffentliche Unternehmungen	2'154.70		0		0.00	
42 Ambulante Krankenpflege	55'046.00		58'120		54'553.50	
421 Ambulante Krankenpflege	55'046.00		58'120		54'553.50	
4210 Ambulante Krankenpflege	55'046.00		58'120		54'553.50	
3130.00 Dienstleistungen Dritter	45'728.00		48'800		46'987.50	
3612.00 Mütter- und Väterberatung	8'968.00		8'970		7'216.00	
3636.00 Beiträge an private Organisationen ohne Erwerbszwe	350.00		350		350.00	

Erfolgsrechnung

Gemeinde Schupfart
Buchungsperiode 2018

Einwohnergemeinde	Rechnung 2018		Budget 2018		Rechnung 2017	
	Aufwand	Ertrag	Aufwand	Ertrag	Aufwand	Ertrag
43 Gesundheitsprävention	4'475.85		5'185		6'022.29	
432 Krankheitsbekämpfung, übrige	320.00				457.50	
4320 Krankheitsbekämpfung, übrige	320.00				457.50	
3130.00 Dienstleistungen Dritter	320.00		0		457.50	
433 Schulgesundheitsdienst	2'365.60		3'560		3'941.59	
4330 Schulgesundheitsdienst	2'365.60		3'560		3'941.59	
3010.00 Löhne Schularzt, Schulzahnpflege-Helferinnen	0.00		0		775.00	
3050.00 AG-Beiträge AHV, IV, EO, ALV, Verwaltungskosten	0.00		0		49.44	
3053.00 AG-Beiträge an Unfallversicherungen	0.00		0		1.80	
3054.00 AG-Beiträge an Familienausgleichskasse	0.00		0		10.50	
3101.00 Betriebs-, Verbrauchsmaterial	0.00		0		102.65	
3136.00 Honorare Zahnärzte und Schularzt	2'365.60		3'560		3'002.20	
434 Lebensmittelkontrolle	1'790.25		1'625		1'623.20	
4340 Lebensmittelkontrolle	1'790.25		1'625		1'623.20	
3010.00 Löhne des Verwaltungs- und Betriebspersonals	450.00		450		450.00	
3611.00 Entschädigungen an den Kanton	1'340.25		1'175		1'173.20	
49 Gesundheitswesen, übriges	279.00		280		279.00	

Erfolgsrechnung

Gemeinde Schupfart
Buchungsperiode 2018

Einwohnergemeinde	Rechnung 2018		Budget 2018		Rechnung 2017	
	Aufwand	Ertrag	Aufwand	Ertrag	Aufwand	Ertrag
490 Gesundheitswesen, übriges	279.00		280		279.00	
4900 Gesundheitswesen, übriges	279.00		280		279.00	
3151.00 Unterhalt Apparate, Maschinen, Geräte, Fahrzeuge, Werkzeuge	159.00		160		159.00	
3636.00 Beiträge an private Organisationen ohne Erwerbszwe	120.00		120		120.00	
5 SOZIALE SICHERHEIT	427'672.68	162'465.30	442'125	144'110	447'511.57	219'584.30
52 Invalidität	1'442.00		1'490		1'483.50	
523 Invalidenheime	1'442.00		1'440		1'433.50	
5230 Invalidenheime	1'442.00		1'440		1'433.50	
3636.00 Beiträge an private Organisationen ohne Erwerbszwe	413.00		410		404.50	
3660.50 Planmässige Abschreibungen Investitionsbeiträge allgemein	1'029.00		1'030		1'029.00	
524 Leistungen an Invalide			50		50.00	
5240 Leistungen an Invalide			50		50.00	
3636.00 Beiträge an private Organisationen ohne Erwerbszwe	0.00		50		50.00	
53 Alter + Hinterlassene	13'020.23	1'435.10	14'315	1'350	14'373.47	1'411.10
531 Alters- und Hinterlassenenversicherung AHV	6'152.28	1'435.10	6'155	1'350	6'156.72	1'411.10

Erfolgsrechnung

Gemeinde Schupfart
Buchungsperiode 2018

Einwohnergemeinde	Rechnung 2018		Budget 2018		Rechnung 2017	
	Aufwand	Ertrag	Aufwand	Ertrag	Aufwand	Ertrag
5310 Alters- und Hinterlassenenversicherung AHV	6'152.28	1'435.10	6'155	1'350	6'156.72	1'411.10
3010.00 Löhne des Verwaltungs- und Betriebspersonals	5'199.96		5'200		5'199.96	
3050.00 AG-Beiträge AHV, IV, EO, ALV, Verwaltungskosten	331.68		325		331.68	
3052.00 AG-Beiträge an Pensionskassen	376.80		380		376.80	
3053.00 AG-Beiträge an Unfallversicherungen	109.32		110		109.32	
3054.00 AG-Beiträge an Familienausgleichskasse	67.08		70		70.20	
3055.00 AG-Beiträge an Krankentaggeldversicherungen	67.44		70		68.76	
4611.00 Entschädigungen vom Kanton		1'435.10		1'350		1'411.10
534 Wohnen im Alter (ohne Pflege)	200.00		200		200.00	
5340 Wohnen im Alter (ohne Pflege)	200.00		200		200.00	
3636.00 Beiträge an private Organisationen ohne Erwerbszwe	200.00		200		200.00	
535 Leistungen an das Alter	6'667.95		7'960		8'016.75	
5350 Leistungen an das Alter	6'667.95		7'960		8'016.75	
3130.00 Dienstleistungen Dritter	6'007.25		7'060		7'145.90	
3170.00 Reisekosten und Spesen	490.70		730		700.85	
3636.00 Beiträge an private Organisationen ohne Erwerbszwe	170.00		170		170.00	
54 Familie und Jugend	68'326.60	13'144.30	63'700	11'500	65'357.00	45'083.30

Erfolgsrechnung

Gemeinde Schupfart
Buchungsperiode 2018

Einwohnergemeinde	Rechnung 2018		Budget 2018		Rechnung 2017	
	Aufwand	Ertrag	Aufwand	Ertrag	Aufwand	Ertrag
543 Alimentenbevorschussung und -inkasso	12'474.00		8'125		9'024.00	
5430 Alimentenbevorschussung und -inkasso	12'474.00		8'125		9'024.00	
3637.00 Beiträge an private Haushalte	12'474.00		8'125		9'024.00	
544 Jugendschutz	39'543.00	6'935.00	41'590	11'500	39'167.00	11'025.00
5440 Jugendschutz	323.00		330		422.00	
3636.00 Beiträge an private Organisationen ohne Erwerbszwe	323.00		330		422.00	
5441 Kinder- und Jugendheime	39'220.00	6'935.00	41'260	11'500	38'745.00	11'025.00
3635.00 Beiträge an private Unternehmungen	39'220.00		41'260		38'745.00	
4260.00 Rückerstattungen und Kostenbeteiligungen Dritter		6'935.00		11'500		11'025.00
545 Leistungen an Familien	16'309.60	6'209.30	13'985		17'166.00	34'058.30
5450 Leistungen an Familien	16'309.60	6'209.30	13'985		17'166.00	34'058.30
3130.00 Dienstleistungen Dritter	960.00		0		100.00	
3612.00 Entschädigungen an Gemeinden und Gemeindeverbände	11'222.00		10'300		16'398.00	
3631.00 Beiträge an den Kanton	655.00		685		668.00	
3636.00 Beiträge an private Organisationen ohne Erwerbszwe	3'472.60		0		0.00	
3637.00 Beiträge an private Haushalte	0.00		3'000		0.00	
4260.00 Rückerstattungen und Kostenbeteiligungen Dritter		2'696.30		0		25'729.30
4612.00 Entschädigungen von Gemeinden und Gemeindeverbänden		3'513.00		0		8'329.00

Erfolgsrechnung

Gemeinde Schupfart
Buchungsperiode 2018

Einwohnergemeinde	Rechnung 2018		Budget 2018		Rechnung 2017		
	Aufwand	Ertrag	Aufwand	Ertrag	Aufwand	Ertrag	
55	Arbeitslosigkeit	412.50	410		4'254.50		
559	Arbeitslosigkeit	412.50	410		4'254.50		
5590	Arbeitslosigkeit	412.50	410		4'254.50		
3636.00	Beiträge an private Organisationen ohne Erwerbszwe	412.50	410		4'254.50		
57	Sozialhilfe und Asylwesen	344'471.35	147'885.90	362'210	131'260	362'043.10	173'089.90
572	Wirtschaftliche Hilfe	42'008.05	8'595.40	39'915	1'000	40'851.55	22'779.35
5720	Gesetzliche wirtschaftliche Hilfe	42'008.05	8'595.40	39'915	1'000	40'851.55	22'779.35
3631.00	Beiträge an den Kanton	0.00		2'460		0.00	
3637.00	Materielle Hilfe an Schweizer/Ausländer	42'008.05		37'455		40'851.55	
4260.00	Rückerstattungen Materielle Hilfe Schweizer/Ausländer		5'845.40		1'000		22'779.35
4631.00	Beiträge vom Kanton		2'750.00		0		0.00
573	Asylwesen	108'877.00	139'290.50	129'065	130'260	137'337.25	150'310.55
5730	Asylwesen	108'877.00	139'290.50	129'065	130'260	137'337.25	150'310.55
3111.00	Maschinen, Geräte und Fahrzeuge	400.00		0		0.00	
3120.00	Ver- und Entsorgung	8'049.30		5'335		8'123.25	
3130.00	Dienstleistungen Dritter	847.25		360		731.75	
3160.00	Miete und Pacht Liegenschaften	14'465.55		14'400		14'034.55	
3612.00	Entschädigungen an Gemeinden und Gemeindeverbände	1'209.90		2'420		2'399.95	
3637.00	Beiträge an private Haushalte	83'905.00		106'550		112'047.75	
4260.00	Rückerstattungen und Kostenbeteiligungen Dritter		26'691.90		2'245		7'461.60

Erfolgsrechnung

Gemeinde Schupfart
Buchungsperiode 2018

Einwohnergemeinde	Rechnung 2018		Budget 2018		Rechnung 2017	
	Aufwand	Ertrag	Aufwand	Ertrag	Aufwand	Ertrag
4610.00 Entschädigungen vom Bund		111'398.60		126'815		141'648.95
4612.00 Entschädigungen von Gemeinden und Gemeindeverbänden		1'200.00		1'200		1'200.00
579 Fürsorge, übriges	193'586.30		193'230		183'854.30	
5790 Fürsorge, übriges	193'586.30		193'230		183'854.30	
3631.00 Beiträge an den Kanton	190'186.30		189'230		183'854.30	
3637.00 Beiträge an private Haushalte	3'400.00		4'000		0.00	
6 VERKEHR UND NACHRICHTENÜBERMITTLUNG	159'528.15	6'648.26	175'645	1'540	183'776.98	1'777.00
61 Strassenverkehr	155'319.80	5'475.20	171'445	1'540	158'201.28	1'777.00
613 Kantonsstrassen, übrige	47'550.00		47'550		49'071.00	
6130 Kantonsstrassen, übrige	47'550.00		47'550		49'071.00	
3631.00 Beiträge an den Kanton	0.00		0		1'520.00	
3660.10 Planmässige Abschreibungen Investitionsbeiträge allgemein	47'550.00		47'550		47'551.00	
615 Gemeindestrassen	107'769.80	5'475.20	123'895	1'540	109'130.28	1'777.00
6150 Gemeindestrassen	107'769.80	5'475.20	123'895	1'540	109'130.28	1'777.00
3010.00 Löhne des Verwaltungs- und Betriebspersonals	3'822.40		3'540		3'542.40	
3050.00 AG-Beiträge AHV, IV, EO, ALV, Verwaltungskosten	243.84		220		225.96	
3052.00 AG-Beiträge an Pensionskassen	242.76		245		242.76	
3053.00 AG-Beiträge an Unfallversicherungen	78.03		75		74.52	
3054.00 AG-Beiträge an Familienausgleichskasse	49.32		45		47.88	
3055.00 AG-Beiträge an Krankentaggeldversicherungen	30.60		35		35.76	

Erfolgsrechnung

Gemeinde Schupfart
Buchungsperiode 2018

Einwohnergemeinde	Rechnung 2018		Budget 2018		Rechnung 2017	
	Aufwand	Ertrag	Aufwand	Ertrag	Aufwand	Ertrag
3101.00 Betriebs-, Verbrauchsmaterial	3'148.35		3'600		1'474.45	
3120.00 Ver- und Entsorgung	12'880.70		12'170		11'938.40	
3130.00 Dienstleistungen Dritter	5'235.20		2'500		2'805.00	
3134.00 Sachversicherungsprämien	36.60		40		23.50	
3141.00 Unterhalt Strassen	50'255.80		48'730		56'688.05	
3151.00 Unterhalt Apparate, Maschinen, Geräte, Fahrzeuge, Werkzeuge	0.00		0		36.20	
3161.00 Mieten, Benützungskosten Anlagen	646.20		810		896.40	
3300.10 Planmässige Abschreibungen Strassen / Verkehrswege	31'100.00		51'885		31'099.00	
4240.00 Benützungsgebühren und Dienstleistungen		1'540.00		1'540		1'540.00
4250.00 Verkäufe		0.00		0		237.00
4260.00 Rückerstattungen und Kostenbeteiligungen Dritter		3'935.20		0		0.00
62 Öffentlicher Verkehr	4'208.35	1'173.06	4'200		25'575.70	
622 Regionalverkehr	4'208.35	1'173.06	4'200		25'575.70	
6220 Regionalverkehr	4'208.35	1'173.06	4'200		25'575.70	
3631.00 Beiträge an den Kanton	0.00		0		9'059.00	
3631.01 Beiträge an Tarifverbund Nordwestschweiz TNW	4'208.35		4'200		16'516.70	
4260.00 Rückerstattungen Dritter		1'173.06		0		0.00
7 UMWELTSCHUTZ UND RAUMORDNUNG	475'915.66	447'458.60	443'980	427'815	459'428.52	438'703.95
71 Wasserversorgung	158'419.75	156'574.75	151'065	149'215	158'202.30	154'022.15
710 Wasserversorgung	158'419.75	156'574.75	151'065	149'215	158'202.30	154'022.15

Erfolgsrechnung

Gemeinde Schupfart
Buchungsperiode 2018

Einwohnergemeinde	Rechnung 2018		Budget 2018		Rechnung 2017	
	Aufwand	Ertrag	Aufwand	Ertrag	Aufwand	Ertrag
7100 Wasserversorgung	1'845.00		1'850		4'180.15	
3143.00 Unterhalt Tiefbauten	0.00		0		2'335.15	
3612.00 Abgeltung öffentliche Brunnen	1'845.00		1'850		1'845.00	
7101 Wasserwerk [Gemeindebetrieb]	156'574.75	156'574.75	149'215	149'215	154'022.15	154'022.15
3010.00 Löhne Betriebspersonal	16'188.00		14'830		17'847.25	
3050.00 AG-Beiträge AHV, IV, EO, ALV, Verwaltungskosten	1'224.61		925		1'211.36	
3052.00 AG-Beiträge an Pensionskassen	303.48		305		303.48	
3053.00 AG-Beiträge an Unfallversicherungen	278.21		120		274.85	
3054.00 AG-Beiträge an Familienausgleichskasse	247.67		190		256.35	
3055.00 AG-Beiträge an Krankentaggeldversicherungen	38.28		45		44.64	
3090.00 Aus- und Weiterbildung	270.00		950		0.00	
3101.00 Betriebs- u. Verbrauchsmaterial	1'311.30		1'000		418.05	
3101.01 Wasserankauf	16'219.05		15'000		17'881.15	
3111.00 Anschaffung Apparate, Geräte, Maschinen	3'133.80		12'200		5'720.15	
3120.00 Ver- und Entsorgung	10'648.95		10'000		9'925.95	
3130.00 Dienstleistungen Dritter	5'885.95		9'040		6'327.75	
3132.00 Honorare externe Berater, Gutachter, Fachexperten etc.	0.00		0		1'039.70	
3134.00 Versicherungsprämien	2'376.90		2'385		2'312.80	
3143.00 Unterhalt Tiefbauten	57'619.00		50'500		44'678.97	
3151.00 Unterhalt Apparate, Geräte, Maschinen	0.00		1'500		92.15	
3170.00 Reisekosten und Spesen	612.70		500		590.30	
3199.00 Übriger Betriebsaufwand	2'841.05		2'655		2'657.55	
3300.31 Planmässige Abschreibungen Tiefbauten spezialfinanzierte	19'259.00		22'370		37'739.70	
3612.00 Verwaltungsentschädigung EG	7'460.00		4'700		4'700.00	
4240.00 Wasserverkauf		84'964.45		79'820		84'717.45

Erfolgsrechnung

Gemeinde Schupfart
Buchungsperiode 2018

Einwohnergemeinde	Rechnung 2018		Budget 2018		Rechnung 2017	
	Aufwand	Ertrag	Aufwand	Ertrag	Aufwand	Ertrag
4260.00 Rückerstattungen und Kostenbeteiligungen Dritter		400.00		0		50.30
4409.01 Verzinsung Nettovermögen		10'245.30		9'640		10'028.70
4612.00 Entschädigungen von Gemeinden und Gemeindeverbänden		36'900.00		9'600		36'900.00
4631.00 Beiträge AGV Löschfonds		8'800.00		7'800		7'800.00
4660.71 Planmässige Auflösung passivierter Investitionsbeitr		15'265.00		16'030		13'274.00
9010.00 Ertragsüberschuss Spezialfinanzierung	10'656.80		0		0.00	
9011.00 Aufwandüberschuss Spezialfinanzierung		0.00		26'325		1'251.70
72 Abwasserbeseitigung	198'972.70	198'972.70	181'845	181'845	186'965.00	186'965.00
720 Abwasserbeseitigung	198'972.70	198'972.70	181'845	181'845	186'965.00	186'965.00
7201 Abwasserbeseitigung [Gemeindebetrieb]	198'972.70	198'972.70	181'845	181'845	186'965.00	186'965.00
3010.00 Löhne des Verwaltungs- und Betriebspersonals	3'542.40		3'540		3'542.40	
3050.00 AG-Beiträge AHV, IV, EO, ALV, Verwaltungskosten	225.96		220		225.96	
3052.00 AG-Beiträge an Pensionskassen	242.76		245		242.76	
3053.00 AG-Beiträge an Unfallversicherungen	74.40		75		74.40	
3054.00 AG-Beiträge an Familienausgleichskasse	45.72		45		47.76	
3055.00 AG-Beiträge an Krankentaggeldversicherungen	30.60		35		35.64	
3130.00 Dienstleistungen Dritter	16'641.55		5'000		6'461.15	
3134.00 Sachversicherungsprämien	0.00		0		121.40	
3199.00 Übriger Betriebsaufwand	14'293.50		100		9.45	
3300.31 Planmässige Abschreibungen Tiefbauten, spezialfinanzierte	56'167.00		58'095		56'166.00	

Erfolgsrechnung

Gemeinde Schupfart
Buchungsperiode 2018

Einwohnergemeinde	Rechnung 2018		Budget 2018		Rechnung 2017	
	Aufwand	Ertrag	Aufwand	Ertrag	Aufwand	Ertrag
3320.91 Planmässige Abschreibungen übrige immaterielle Anlagen sp	6'220.00		6'220		6'219.00	
3409.01 Verzinsung Nettoschuld	8'282.25		8'110		11'267.70	
3612.00 Entschädigungen an Gemeinden und Gemeindeverbänden	52'700.00		52'700		52'700.00	
3660.21 Planmässige Abschreibungen Investitionsbeiträge spezialfi	715.00		5'315		715.00	
4240.00 Benützungsgebühren und Dienstleistungen		162'041.00		148'880		163'188.60
4260.00 Rückerstattungen und Kostenbeteiligungen Dritter		7'503.70		0		121.40
4660.71 Planmässige Auflösung passivierter Investitionsbeitr		29'428.00		32'965		23'655.00
9010.00 Ertragsüberschuss Spezialfinanzierung	39'791.56		42'145		49'136.38	
73 Abfallwirtschaft	86'652.55	84'515.35	87'690	86'005	88'878.95	87'068.15
730 Abfallwirtschaft	86'652.55	84'515.35	87'690	86'005	88'878.95	87'068.15
7300 Abfallwirtschaft	3'211.15	1'073.95	3'150	1'465	2'907.60	1'096.80
3631.00 Beiträge an den Kanton	1'736.15		2'110		1'751.10	
3632.00 Beiträge an Gemeinden und Gemeindeverbände	1'475.00		1'040		1'156.50	
4240.00 Benützungsgebühren und Dienstleistungen		1'073.95		1'465		1'096.80
7301 Abfallwirtschaft [Gemeindebetrieb]	83'441.40	83'441.40	84'540	84'540	85'971.35	85'971.35
3010.00 Löhne des Verwaltungs- und Betriebspersonals	5'600.50		5'230		5'233.00	
3050.00 AG-Beiträge AHV, IV, EO, ALV, Verwaltungskosten	288.07		325		286.34	
3052.00 AG-Beiträge an Pensionskassen	303.48		305		303.48	
3053.00 AG-Beiträge an Unfallversicherungen	95.80		95		94.12	

Erfolgsrechnung

Gemeinde Schupfart
Buchungsperiode 2018

Einwohnergemeinde	Rechnung 2018		Budget 2018		Rechnung 2017	
	Aufwand	Ertrag	Aufwand	Ertrag	Aufwand	Ertrag
3054.00 AG-Beiträge an Familienausgleichskasse	58.27		65		60.52	
3055.00 AG-Beiträge an Krankentaggeldversicherungen	38.28		45		44.64	
3101.00 Betriebs-, Verbrauchsmaterial	2'456.30		0		1'769.00	
3130.00 Dienstleistungen Dritter	98.00		2'000		0.00	
3130.01 Grüngut	12'945.10		16'450		10'597.65	
3130.02 Papier/Karton	135.00		985		739.00	
3130.03 Glas	3'325.75		3'470		3'913.15	
3130.04 Metalle	318.40		380		381.75	
3130.05 Altöle	237.20		410		210.60	
3130.06 Übrige Abfallarten	730.80		0		0.00	
3170.00 Reisekosten und Spesen	0.00		240		239.95	
3199.00 Übriger Betriebsaufwand	3'246.25		3'385		3'550.20	
3612.00 Entschädigungen an Gemeinden und Gemeindeverbände	39'447.90		41'100		41'319.75	
3632.00 Beiträge an Gemeinden und Gemeindeverbände	1'069.60		1'405		1'217.60	
3660.21 Planmässige Abschreibungen Investitionsbeiträge spezialfi	388.00		390		388.00	
4240.00 Benützungsgebühren und Dienstleistungen		77'856.80		78'850		78'973.10
4250.00 Verkäufe		4'812.20		5'130		5'813.00
4270.00 Bussen		0.00		0		653.00
4409.01 Verzinsung Nettovermögen		772.40		560		532.25
9010.00 Ertragsüberschuss Spezialfinanzierung	12'658.70		8'260		15'622.60	
74 Verbauungen	1'121.40	612.50	3'155	500	712.25	
741 Gewässerverbauungen	1'121.40	612.50	3'155	500	712.25	
7410 Gewässerverbauungen	1'121.40	612.50	3'155	500	712.25	
3010.00 Löhne des Verwaltungs- und Betriebspersonals	612.50		500		0.00	

Erfolgsrechnung

Gemeinde Schupfart
Buchungsperiode 2018

Einwohnergemeinde	Rechnung 2018		Budget 2018		Rechnung 2017	
	Aufwand	Ertrag	Aufwand	Ertrag	Aufwand	Ertrag
3053.00 AG-Beiträge an Unfallversicherungen	4.55		5		0.00	
3300.20 Planmässige Abschreibungen Wasserbau	200.00		200		200.00	
3611.00 Entschädigungen an den Kanton	304.35		2'450		512.25	
4611.00 Entschädigungen vom Kanton		612.50		500		0.00
75 Arten- und Landschaftsschutz	2'991.70		1'525		2'306.99	
750 Arten- und Landschaftsschutz	2'991.70		1'525		2'306.99	
7500 Arten- und Landschaftsschutz	2'991.70		1'525		2'306.99	
3010.00 Löhne des Verwaltungs- und Betriebspersonals	2'852.50		1'400		2'170.00	
3053.00 AG-Beiträge an Unfallversicherungen	19.20		5		16.99	
3636.00 Beiträge an private Organisationen ohne Erwerbszwe	120.00		120		120.00	
77 Übriger Umweltschutz	25'347.56	6'783.30	16'300	10'250	19'909.78	10'648.65
771 Friedhof und Bestattung	25'347.56		16'300	3'000	19'909.78	3'400.00
7710 Friedhof und Bestattung	25'347.56		16'300	3'000	19'909.78	3'400.00
3000.00 Löhne, Tag- und Sitzungsgelder an Behörden und Kommissionen	0.00		0		157.50	
3010.00 Löhne des Verwaltungs- und Betriebspersonals	7'406.70		7'495		7'845.20	
3050.00 AG-Beiträge AHV, IV, EO, ALV, Verwaltungskosten	408.77		410		420.28	
3052.00 AG-Beiträge an Pensionskassen	424.80		425		424.80	
3053.00 AG-Beiträge an Unfallversicherungen	138.30		135		133.32	
3054.00 AG-Beiträge an Familienausgleichskasse	82.62		85		89.06	

Erfolgsrechnung

Gemeinde Schupfart
Buchungsperiode 2018

Einwohnergemeinde	Rechnung 2018		Budget 2018		Rechnung 2017	
	Aufwand	Ertrag	Aufwand	Ertrag	Aufwand	Ertrag
3055.00 AG-Beiträge an Krankentaggeldversicherungen	53.52		60		62.52	
3101.00 Betriebs-, Verbrauchsmaterial	264.35		500		92.85	
3111.00 Anschaffung Apparate, Maschinen, Geräte, Fahrzeuge,	0.00		0		689.90	
3120.00 Ver- und Entsorgung	0.00		200		0.00	
3130.00 Dienstleistungen Dritter	0.00		300		729.10	
3134.00 Sachversicherungsprämien	121.15		130		99.10	
3143.00 Unterhalt Tiefbauten	11'984.95		2'000		4'599.15	
3161.00 Mieten, Benützungskosten Anlagen	0.00		100		113.00	
3170.00 Reisekosten und Spesen	8.40		0		0.00	
3300.30 Planmässige Abschreibungen Tiefbauten, allgemeiner Hausha	4'454.00		4'460		4'454.00	
4240.00 Benützungsgebühren und Dienstleistungen		0.00		3'000		1'500.00
4260.00 Rückerstattungen und Kostenbeteiligungen Dritter		0.00		0		1'900.00
779 Umweltschutz, übriges		6'783.30		7'250		7'248.65
7790 Umweltschutz, übriges		6'783.30		7'250		7'248.65
4290.00 Übrige Entgelte		6'783.30		7'250		7'248.65
79 Raumordnung	2'410.00		2'400		2'453.25	
790 Raumordnung	2'410.00		2'400		2'453.25	
7900 Raumordnung	2'410.00		2'400		2'453.25	
3632.00 Beiträge an Gemeinden und Gemeindeverbände	2'310.00		2'300		2'353.25	
3636.00 Beiträge an private Organisationen ohne Erwerbszwe	100.00		100		100.00	

Erfolgsrechnung

Gemeinde Schupfart
Buchungsperiode 2018

Einwohnergemeinde	Rechnung 2018		Budget 2018		Rechnung 2017		
	Aufwand	Ertrag	Aufwand	Ertrag	Aufwand	Ertrag	
8	VOLKSWIRTSCHAFT	90'704.71	55'262.50	85'085	51'825	84'993.25	54'863.05
81	Landwirtschaft	90'704.71	39'939.90	84'985	35'775	84'868.30	37'699.70
812	Strukturverbesserungen	85'732.18	39'188.90	79'575	35'175	78'458.50	35'118.05
8120	Strukturverbesserungen	85'732.18	39'188.90	79'575	35'175	78'458.50	35'118.05
3000.00	Löhne, Tag- und Sitzungsgelder an Behörden und Kommissionen	704.00		1'200		704.00	
3050.00	AG-Beiträge AHV, IV, EO, ALV, Verwaltungskosten	7.14		0		7.14	
3054.00	AG-Beiträge an Familienausgleichskasse	1.44		0		1.51	
3141.00	Unterhalt Strassen / Verkehrswege	44'650.60		38'000		37'376.85	
3300.10	Planmässige Abschreibungen Strassen / Verkehrswege allgem	501.00		500		501.00	
3300.30	Planmässige Abschreibungen Tiefbauten allgemeiner Haushal	235.00		235		235.00	
3660.40	Planmässige Abschreibungen Investitionsbeiträge allgemein	39'633.00		39'640		39'633.00	
4021.00	Grundsteuern		35'188.90		35'175		35'118.05
4260.00	Rückerstattungen Dritter		4'000.00		0		0.00
814	Produktionsverbesserungen Pflanzen	4'972.53	751.00	5'410	600	6'409.80	2'581.65
8140	Produktionsverbesserungen Pflanzen	4'972.53	751.00	5'410	600	6'409.80	2'581.65
3010.00	Löhne des Verwaltungs- und Betriebspersonals	1'188.50		2'000		2'823.25	
3050.00	AG-Beiträge AHV, IV, EO, ALV, Verwaltungskosten	75.84		85		171.62	
3053.00	AG-Beiträge an Unfallversicherungen	2.74		5		6.53	

Erfolgsrechnung

Gemeinde Schupfart
Buchungsperiode 2018

Einwohnergemeinde	Rechnung 2018		Budget 2018		Rechnung 2017	
	Aufwand	Ertrag	Aufwand	Ertrag	Aufwand	Ertrag
3054.00 AG-Beiträge an Familienausgleichskasse	15.35		20		36.30	
3170.00 Reisekosten und Spesen	240.10		150		222.10	
3636.00 Beiträge an private Organisationen ohne Erwerbszwe	50.00		50		50.00	
3637.00 Beiträge an private Haushalte	3'400.00		3'100		3'100.00	
4631.00 Beiträge vom Kanton		751.00		600		2'581.65
84 Tourismus		66.00	100	50	124.95	38.70
840 Tourismus		66.00	100	50	124.95	38.70
8400 Tourismus		66.00	100	50	124.95	38.70
3102.00 Drucksachen, Publikationen	0.00		100		124.95	
4250.00 Verkäufe		66.00		50		38.70
87 Brennstoffe und Energie		15'256.60		16'000		17'124.65
871 Elektrizität		15'256.60		16'000		17'124.65
8710 Elektrizität		15'256.60		16'000		17'124.65
4120.00 Konzessionen		15'256.60		16'000		17'124.65
9 FINANZEN UND STEUERN	299'914.52	2'548'804.05	98'655	2'374'930	87'675.80	2'194'398.60
91 Steuern	18'453.17	2'179'088.50	21'280	2'005'375	11'106.95	2'145'917.45
910 Steuern	18'453.17	2'179'088.50	21'280	2'005'375	11'106.95	2'145'917.45
9100 Allgemeine Gemeindesteuern	4'703.83-	2'080'852.10	20'000	1'980'695	9'706.95	2'118'731.55
3180.09 Wertberichtigungen auf Forderungen (Senkung Delkreder	4'915.00-		0		993.00	
3181.00 Tatsächliche Forderungsverluste	587.27		20'000		9'390.15	

Erfolgsrechnung

Gemeinde Schupfart
Buchungsperiode 2018

Einwohnergemeinde	Rechnung 2018		Budget 2018		Rechnung 2017	
	Aufwand	Ertrag	Aufwand	Ertrag	Aufwand	Ertrag
3181.09 Eingang abgeschriebener Forderungen	376.10-		0		676.20-	
4000.00 Einkommenssteuern Rechnungsjahr		1'679'100.00		1'659'000		1'675'060.10
4000.10 Einkommenssteuern Vorjahre		126'166.10		95'000		160'361.75
4000.30 Pauschale Steueranrechnung natürliche Personen		246.45-		225-		592.85-
4001.00 Vermögenssteuern Rechnungsjahr		142'444.80		145'000		141'707.90
4001.10 Vermögenssteuern Vorjahre		11'509.70		8'000		14'610.15
4002.00 Quellensteuern natürliche Personen		57'244.75		29'800		64'834.50
4010.00 Gewinn- und Kapitalsteuern juristische Personen		64'633.20		44'120		62'750.00
9101 Sondersteuern	23'157.00	98'236.40	1'280	24'680	1'400.00	27'185.90
3180.00 Wertberichtigungen auf Forderungen	21'917.00		0		0.00	
3601.00 Ertragsanteile an den Kanton	1'240.00		1'280		1'400.00	
4000.20 Nachsteuern Einkommenssteuern natürliche Personen		21'916.90		1'000		0.00
4022.00 Grundstückgewinnsteuern		17'186.50		15'000		8'777.50
4024.00 Erbschafts- und Schenkungssteuern		51'573.00		1'000		10'128.40
4033.00 Hundetaxen		7'560.00		7'680		8'280.00
93 Finanz- und Lastenausgleich		358'500.00		358'120		27'110.00
930 Finanz- und Lastenausgleich		358'500.00		358'120		27'110.00
9300 Finanz- und Lastenausgleich		358'500.00		358'120		27'110.00
4621.50 Interkantonaler Finanzausgleich vom Kanton an die Gemeinden		345'000.00		345'000		0.00
4621.60 Feinausgleich Aufgabenverschiebung		13'500.00		13'120		0.00
4622.70 Ausgleichsbeitrag Spitalfinanzierung		0.00		0		27'110.00

Erfolgsrechnung

Gemeinde Schupfart
Buchungsperiode 2018

Einwohnergemeinde	Rechnung 2018		Budget 2018		Rechnung 2017	
	Aufwand	Ertrag	Aufwand	Ertrag	Aufwand	Ertrag
96 Vermögens- und Schuldenverwaltung	69'638.45	10'643.60	75'305	11'170	70'009.89	21'063.35
961 Zinsen	69'363.00	10'202.90	74'935	10'730	69'734.44	13'915.05
9610 Zinsen	69'363.00	10'202.90	74'935	10'730	69'734.44	13'915.05
3130.00 Dienstleistungen Dritter	300.00		200		80.00	
3400.00 Verzinsung laufende Verbindlichkeiten	6'545.30		7'040		6'667.25	
3401.00 Verzinsung Finanzverbindlichkeiten	51'500.00		57'500		52'426.24	
3409.01 Verzinsung Nettovermögen	11'017.70		10'195		10'560.95	
4400.00 Zinsen flüssige Mittel		22.20		0		37.00
4401.00 Zinsen Forderungen und Kontokorrente		1'298.45		2'020		2'010.35
4409.01 Verzinsung Nettoschuld		8'282.25		8'110		11'267.70
4450.00 Erträge aus Darlehen VV		600.00		600		600.00
963 Liegenschaften des Finanzvermögens	275.45	440.70	370	440	275.45	7'148.30
9630 Liegenschaften des Finanzvermögens	275.45	440.70	370	440	275.45	7'148.30
3439.20 Steuern und Abgaben	275.45		370		275.45	
4411.00 Gewinn aus Verkäufen von Sachanlagen FV		0.00		0		6'707.60
4430.00 Pacht- und Mietzinse Liegenschaften FV		440.70		440		440.70
97 Rückverteilungen		571.95		265		307.80

Erfolgsrechnung

Gemeinde Schupfart
Buchungsperiode 2018

Einwohnergemeinde	Rechnung 2018		Budget 2018		Rechnung 2017	
	Aufwand	Ertrag	Aufwand	Ertrag	Aufwand	Ertrag
971	Rückverteilungen aus CO2-Abgabe	571.95		265		307.80
9710	Rückverteilungen aus CO2-Abgabe	571.95		265		307.80
4699.10	Rückerverteilung CO2-Abgabe	571.95		265		307.80
99	Nicht aufgeteilte Posten	211'822.90	2'070		6'558.96	
999	Abschluss	211'822.90	2'070		6'558.96	
9990	Abschluss	211'822.90	2'070		6'558.96	
9000.00	Ertragsüberschuss Erfolgsrechnung	211'822.90	2'070		6'558.96	

c) Erfolgsrechnung Artengliederung Zusammenzug

Erfolgsrechnung

Gemeinde Schupfart
Buchungsperiode 2018

Einwohnergemeinde Artengliederung	Rechnung 2018		Budget 2018		Rechnung 2017	
	Aufwand	Ertrag	Aufwand	Ertrag	Aufwand	Ertrag
Einwohnergemeinde	3'496'399.65	3'496'399.65	3'236'265	3'236'265	3'096'717.57	3'096'717.57
3 Aufwand	3'221'469.69		3'183'790		3'025'399.63	
30 Personalaufwand	479'624.25		453'075		491'262.89	
31 Sach- und übriger Betriebsaufwand	584'179.26		502'395		556'307.69	
33 Abschreibungen Verwaltungsvermögen	283'046.00		286'215		270'895.70	
34 Finanzaufwand	77'620.70		83'215		81'197.59	
36 Transferaufwand	1'737'399.48		1'799'290		1'561'905.76	
39 Interne Verrechnungen	59'600.00		59'600		63'830.00	
4 Ertrag		3'496'399.65		3'209'940		3'095'465.87
40 Fiskalertrag		2'214'277.40		2'040'550		2'181'035.50
41 Regalien und Konzessionen		15'256.60		16'000		17'124.65
42 Entgelte		469'981.01		400'590		472'821.08
44 Finanzertrag		21'661.30		21'370		31'624.30
45 Entnahmen aus Fonds und Spezialfinanzierungen		1'238.84		3'485		
46 Transferertrag		712'670.50		666'630		327'316.34
48 Ausserordentlicher Ertrag		1'714.00		1'715		1'714.00
49 Interne Verrechnungen		59'600.00		59'600		63'830.00
9 Abschlusskonten	274'929.96		52'475	26'325	71'317.94	1'251.70
90 Abschluss Erfolgsrechnung	274'929.96		52'475	26'325	71'317.94	1'251.70

d) Erfolgsrechnung Artengliederung

Erfolgsrechnung

Gemeinde Schupfart
Buchungsperiode 2018

Einwohnergemeinde Artengliederung		Rechnung 2018		Budget 2018		Rechnung 2017	
		Aufwand	Ertrag	Aufwand	Ertrag	Aufwand	Ertrag
3	Aufwand	3'221'469.69		3'183'790		3'025'399.63	
30	Personalaufwand	479'624.25		453'075		491'262.89	
300	Behörden und Kommissionen	73'976.75		72'090		84'613.25	
3000	Löhne, Tag- und Sitzungsgelder an Behörden und Kommissionen	73'976.75		72'090		84'613.25	
301	Löhne des Verwaltungs- und Betriebspersonals	340'554.75		318'005		332'879.75	
3010	Löhne des Verwaltungs- und Betriebspersonals	340'554.75		318'005		332'879.75	
302	Löhne der Lehrkräfte	2'700.00		3'200		6'960.00	
3020	Löhne der Lehrkräfte	2'700.00		3'200		6'960.00	
305	Arbeitgeberbeiträge	57'254.05		56'735		60'420.99	
3050	AG-Beiträge AHV, IV, EO, ALV, Verwaltungskosten	23'739.15		22'970		25'258.85	
3052	AG-Beiträge an Pensionskassen	18'938.40		18'990		19'585.90	
3053	AG-Beiträge an Unfallversicherungen	6'483.10		6'350		6'691.59	
3054	AG-Beiträge an Familienausgleichskasse	4'801.70		4'755		5'346.05	
3055	AG-Beiträge an Krankentaggeldversicherungen	3'291.70		3'670		3'538.60	
309	Übriger Personalaufwand	5'138.70		3'045		6'388.90	
3090	Aus- und Weiterbildung des Personals	1'393.70		2'650		4'145.00	
3091	Personalwerbung	3'350.00				1'665.30	
3099	Übriger Personalaufwand	395.00		395		578.60	

Erfolgsrechnung

Gemeinde Schupfart
Buchungsperiode 2018

Einwohnergemeinde Artengliederung	Rechnung 2018		Budget 2018		Rechnung 2017	
	Aufwand	Ertrag	Aufwand	Ertrag	Aufwand	Ertrag
31 Sach- und übriger Betriebsaufwand	584'179.26		502'395		556'307.69	
310 Material- und Warenaufwand	47'099.19		45'710		61'932.80	
3100 Büromaterial	2'009.65		2'510		1'912.60	
3101 Betriebs-, Verbrauchsmaterial	34'054.34		30'100		31'580.25	
3102 Drucksachen, Publikationen	10'530.70		12'590		12'274.05	
3103 Fachliteratur, Zeitschriften	504.50		490		1'050.70	
3104 Lehrmittel					13'986.05	
3105 Lebensmittel			20		1'016.10	
3106 Medizinisches Material					113.05	
311 Nicht aktivierbare Anlagen	9'441.55		17'120		15'183.15	
3110 Büromöbel und -geräte, Schulmobiliar	190.00				538.95	
3111 Maschinen, Geräte und Fahrzeuge	4'440.75		12'200		7'389.00	
3113 Hardware					3'773.85	
3118 Immateriellen Anlagen	4'810.80		4'920		3'481.35	
312 Ver- und Entsorgung Liegenschaften VV	49'404.85		50'120		55'495.40	
3120 Ver- und Entsorgung Liegenschaften VV	49'404.85		50'120		55'495.40	
313 Dienstleistungen und Honorare	143'403.05		134'955		156'975.15	
3130 Dienstleistungen Dritter	118'077.35		113'555		122'894.55	
3132 Honorare externe Berater, Gutachter, Fachexperten etc.	9'079.10		900		14'024.80	
3133 Informatik-Nutzungsaufwand	771.00		5'015		5'420.60	
3134 Sachversicherungsprämien	12'790.75		11'685		11'234.20	
3136 Honorare privatärztlicher Tätigkeit	2'365.60		3'560		3'002.20	
3137 Steuern und Abgaben	319.25		240		398.80	

Erfolgsrechnung

Gemeinde Schupfart
Buchungsperiode 2018

Einwohnergemeinde Artengliederung	Rechnung 2018		Budget 2018		Rechnung 2017	
	Aufwand	Ertrag	Aufwand	Ertrag	Aufwand	Ertrag
314 Baulicher und betrieblicher Unterhalt	213'943.35		149'840		181'297.07	
3141 Unterhalt Strassen / Verkehrswege	94'906.40		86'880		94'064.90	
3143 Unterhalt Tiefbauten	76'691.35		54'880		63'080.12	
3144 Unterhalt Hochbauten	42'345.60		8'080		24'152.05	
315 Unterhalt Mobilien und immaterielle Anlagen	41'062.45		33'800		23'837.20	
3150 Unterhalt Büromöbel und -geräte, Schulmobiliar	3'561.65				137.05	
3151 Unterhalt Apparate, Maschinen, Geräte, Fahrzeuge, Werkzeuge	7'618.35		10'460		5'948.80	
3153 Informatik-Unterhalt (Hardware)	225.10		2'445		2'445.10	
3158 Unterhalt immaterielle Anlagen	29'657.35		20'895		15'306.25	
316 Mieten, Leasing, Pachten, Benützungsgebühren	17'947.95		18'155		20'033.55	
3160 Miete und Pacht Liegenschaften	14'465.55		14'400		14'034.55	
3161 Mieten, Benützungskosten Anlagen	646.20		910		1'009.40	
3162 Raten für operatives Leasing	2'836.20		2'845		4'989.60	
317 Spesenentschädigungen	24'293.90		26'455		25'542.45	
3170 Reisekosten und Spesen	22'373.90		24'295		15'324.70	
3171 Exkursionen, Schulreisen und Lager	1'920.00		2'160		10'217.75	
318 Wertberichtigungen auf Forderungen	17'202.27		20'100		9'791.80	
3180 Wertberichtigungen auf Forderungen	17'002.00				993.00	
3181 Tatsächliche Forderungsverluste	200.27		20'100		8'798.80	

Erfolgsrechnung

Gemeinde Schupfart
Buchungsperiode 2018

Einwohnergemeinde Artengliederung	Rechnung 2018		Budget 2018		Rechnung 2017	
	Aufwand	Ertrag	Aufwand	Ertrag	Aufwand	Ertrag
319	Verschiedener Betriebsaufwand	20'380.70	6'140		6'219.12	
3199	Übriger Betriebsaufwand	20'380.70	6'140		6'219.12	
33	Abschreibungen Verwaltungsvermögen	283'046.00	286'215		270'895.70	
330	Abschreibungen Sachanlagen VV	276'826.00	279'995		264'676.70	
3300	Planmässige Abschreibungen Sachanlagen	276'826.00	279'995		264'676.70	
332	Abschreibungen Immaterielle Anlagen	6'220.00	6'220		6'219.00	
3320	Planmässige Abschreibungen immaterielle Anlagen	6'220.00	6'220		6'219.00	
34	Finanzaufwand	77'620.70	83'215		81'197.59	
340	Zinsaufwand	77'345.25	82'845		80'922.14	
3400	Verzinsung laufende Verbindlichkeiten	6'545.30	7'040		6'667.25	
3401	Verzinsung kurzfristige Finanzverbindlichkeiten	51'500.00	57'500		52'426.24	
3409	Übrige Passivzinsen	19'299.95	18'305		21'828.65	
343	Liegenschaftenaufwand Finanzvermögen	275.45	370		275.45	
3439	Übriger Liegenschaftsaufwand FV	275.45	370		275.45	
36	Transferaufwand	1'737'399.48	1'799'290		1'561'905.76	
360	Ertragsanteile an Dritte	6'328.60	5'880		6'684.90	
3601	Ertragsanteile an den Kanton	6'328.60	5'880		6'684.90	
361	Entschädigungen an öffentliche Gemeinwesen	703'243.28	683'430		491'321.16	

Erfolgsrechnung

Gemeinde Schupfart
Buchungsperiode 2018

Einwohnergemeinde Artengliederung		Rechnung 2018		Budget 2018		Rechnung 2017	
		Aufwand	Ertrag	Aufwand	Ertrag	Aufwand	Ertrag
3611	Entschädigungen an den Kanton	12'914.50		18'250		15'955.10	
3612	Entschädigungen an Gemeinden und Gemeindeverbände	654'023.78		638'480		459'221.06	
3614	Entschädigungen an öffentliche Unternehmungen	36'305.00		26'700		16'145.00	
363	Beiträge an öffentliche Gemeinwesen und Dritte	855'009.60		932'545		891'081.70	
3631	Beiträge an den Kanton	287'192.30		306'430		561'222.70	
3632	Beiträge an Gemeinden und Gemeindeverbände	354'762.45		371'215		91'073.70	
3634	Beiträge an öffentliche Unternehmungen	11'571.70		39'000		18'500.00	
3635	Beiträge an private Unternehmungen	39'220.00		41'260		38'745.00	
3636	Beiträge an private Organisationen ohne Erwerbszwe	14'776.10		11'010		14'871.00	
3637	Beiträge an private Haushalte	147'487.05		163'630		166'669.30	
366	Abschreibungen Investitionsbeiträge	172'818.00		177'435		172'818.00	
3660	Planmässige Abschreibung Investitionsbeiträge	172'818.00		177'435		172'818.00	
39	Interne Verrechnungen	59'600.00		59'600		63'830.00	
392	Interne Verrechnung von Pacht, Mieten, Benützungskosten	59'600.00		59'600		63'830.00	
3920	Interne Verrechnung von Pacht, Mieten, Benützungskosten	59'600.00		59'600		63'830.00	

Erfolgsrechnung

Gemeinde Schupfart
Buchungsperiode 2018

Einwohnergemeinde Artengliederung	Rechnung 2018		Budget 2018		Rechnung 2017	
	Aufwand	Ertrag	Aufwand	Ertrag	Aufwand	Ertrag
4 Ertrag		3'496'399.65		3'209'940		3'095'465.87
40 Fiskalertrag		2'214'277.40		2'040'550		2'181'035.50
400 Direkte Steuern natürliche Personen		2'038'135.80		1'937'575		2'055'981.55
4000 Einkommenssteuern natürliche Personen		1'826'936.55		1'754'775		1'834'829.00
4001 Vermögenssteuern natürliche Personen		153'954.50		153'000		156'318.05
4002 Quellensteuern natürliche Personen		57'244.75		29'800		64'834.50
401 Direkte Steuern juristische Personen		64'633.20		44'120		62'750.00
4010 Gewinn- und Kapitalsteuern juristische Personen		64'633.20		44'120		62'750.00
402 Übrige Direkte Steuern		103'948.40		51'175		54'023.95
4021 Grundsteuern		35'188.90		35'175		35'118.05
4022 Vermögensgewinnsteuern		17'186.50		15'000		8'777.50
4024 Erbschafts- und Schenkungssteuern		51'573.00		1'000		10'128.40
403 Besitz- und Aufwandsteuern		7'560.00		7'680		8'280.00
4033 Hundetaxen		7'560.00		7'680		8'280.00
41 Regalien und Konzessionen		15'256.60		16'000		17'124.65
412 Konzessionen		15'256.60		16'000		17'124.65
4120 Konzessionen		15'256.60		16'000		17'124.65
42 Entgelte		469'981.01		400'590		472'821.08
420 Ersatzabgaben		18'084.50		14'880		16'942.95
4200 Ersatzabgaben		18'084.50		14'880		16'942.95

Erfolgsrechnung

Gemeinde Schupfart
Buchungsperiode 2018

Einwohnergemeinde Artengliederung		Rechnung 2018		Budget 2018		Rechnung 2017	
		Aufwand	Ertrag	Aufwand	Ertrag	Aufwand	Ertrag
421	Gebühren für Amtshandlungen		24'640.90		19'190		17'331.97
4210	Gebühren für Amtshandlungen		24'640.90		19'190		17'331.97
423	Schul- und Kursgelder		8'910.00		11'200		11'900.00
4231	Kursgelder		8'910.00		11'200		11'900.00
424	Benützungsgebühren und Dienstleistungen		330'640.45		316'665		334'156.30
4240	Benützungsgebühren und Dienstleistungen		330'640.45		316'665		334'156.30
425	Erlös aus Verkäufen		5'370.80		5'780		6'641.20
4250	Verkäufe		5'370.80		5'780		6'641.20
426	Rückerstattungen		71'257.06		23'725		76'857.01
4260	Rückerstattungen Dritter		71'257.06		23'725		76'857.01
427	Bussen		2'194.00		1'900		1'743.00
4270	Bussen		2'194.00		1'900		1'743.00
429	Übrige Entgelte		8'883.30		7'250		7'248.65
4290	Übrige Entgelte		8'883.30		7'250		7'248.65
44	Finanzertrag		21'661.30		21'370		31'624.30
440	Zinsertrag		20'620.60		20'330		23'876.00
4400	Zinsen flüssige Mittel		22.20				37.00
4401	Zinsen Forderungen und Kontokorrente		1'298.45		2'020		2'010.35
4409	Übrige Zinsen von Finanzvermögen		19'299.95		18'310		21'828.65
441	Realisierte Gewinne FV						6'707.60
4411	Gewinn aus Verkäufen von Sachanlagen FV						6'707.60

Erfolgsrechnung

Gemeinde Schupfart
Buchungsperiode 2018

Einwohnergemeinde Artengliederung	Rechnung 2018		Budget 2018		Rechnung 2017	
	Aufwand	Ertrag	Aufwand	Ertrag	Aufwand	Ertrag
443 Liegenschaftenertrag FV		440.70		440		440.70
4430 Pacht- und Mietzinse Liegenschaften FV		440.70		440		440.70
445 Finanzertrag aus Darlehen und Beteiligungen des VV		600.00		600		600.00
4450 Erträge aus Darlehen VV		600.00		600		600.00
45 Entnahmen aus Fonds und Spezialfinanzierungen		1'238.84		3'485		
450 Entnahmen aus Fonds und Spezialfinanzierungen im Fremd		1'238.84		3'485		
4501 Entnahmen aus Fonds des FK		1'238.84		3'485		
46 Transferertrag		712'670.50		666'630		327'316.34
461 Entschädigungen von öffentlichen Gemeinwesen		199'585.85		174'610		224'895.35
4610 Entschädigungen vom Bund		111'398.60		126'815		141'648.95
4611 Entschädigungen vom Kanton		2'047.60		1'850		1'411.10
4612 Entschädigungen von Gemeinden und Gemeindeverbänden		86'139.65		45'945		81'835.30
462 Finanz- und Lastenausgleich		358'500.00		358'120		27'110.00
4621 Finanz- und Lastenausgleich vo Kanton		358'500.00		358'120		
4622 Ausgleichsbeitrag Spitalfinanzierung						27'110.00
463 Beiträge von öffentlichen Gemeinwesen und Dritten		109'319.70		84'640		38'074.19
4631 Beiträge vom Kanton		80'763.00		53'400		12'681.65
4632 Beiträge von Gemeinden und Gemeindeverbänden		28'556.70		31'240		25'392.54

Erfolgsrechnung

Gemeinde Schupfart
Buchungsperiode 2018

Einwohnergemeinde Artengliederung	Rechnung 2018		Budget 2018		Rechnung 2017	
	Aufwand	Ertrag	Aufwand	Ertrag	Aufwand	Ertrag
466	Auflösung passivierte Investitionsbeiträge	44'693.00		48'995		36'929.00
4660	Planmässige Auflösung passivierter Investitionsbeitr	44'693.00		48'995		36'929.00
469	Verschiedener Transferertrag	571.95		265		307.80
4699	Rückverteilungen	571.95		265		307.80
48	Ausserordentlicher Ertrag	1'714.00		1'715		1'714.00
489	Entnahmen aus dem Eigenkapital	1'714.00		1'715		1'714.00
4893	Entnahmen aus Vorfinanzierung des EK	1'714.00		1'715		1'714.00
49	Interne Verrechnungen	59'600.00		59'600		63'830.00
492	Interne Verrechnung von Pacht, Mieten, Benützungskosten	59'600.00		59'600		63'830.00
4920	Interne Verrechnung von Pacht, Mieten, Benützungskosten	59'600.00		59'600		63'830.00
9	Abschlusskonten	274'929.96	52'475	26'325	71'317.94	1'251.70
90	Abschluss Erfolgsrechnung	274'929.96	52'475	26'325	71'317.94	1'251.70
900	Abschluss Erfolgsrechnung	211'822.90	2'070		6'558.96	
9000	Ertragsüberschuss Erfolgsrechnung	211'822.90	2'070		6'558.96	
901	Abschluss Erfolgsrechnung	63'107.06	50'405	26'325	64'758.98	1'251.70
9010	Abschluss Spezialfinanzierung und Fonds im EK, Ertragsübersc	63'107.06	50'405		64'758.98	
9011	Abschluss Spezialfinanzierung und Fonds im EK, Aufwandübersc			26'325		1'251.70

5. INVESTITIONSRECHNUNG

a) Investitionsrechnung Zusammenzug

Investitionsrechnung

Gemeinde Schupfart
Buchungsperiode 2018

Einwohnergemeinde		Rechnung 2018		Budget 2018		Rechnung 2017	
		Ausgaben	Einnahmen	Ausgaben	Einnahmen	Ausgaben	Einnahmen
Einwohnergemeinde		614'740.60	614'740.60	947'500	947'500	707'977.70	707'977.70
0	ALLGEMEINE VERWALTUNG	45'180.25	0.00 45'180.25	0	0	9'944.10	0.00 9'944.10
1	ÖFFENTLICHE ORDNUNG UND SICHERHEIT, VERTEIDIGUNG	0.00	0.00	0	0	35'274.95	0.00 35'274.95
2	BILDUNG	84'597.00	0.00 84'597.00	90'000	0 90'000	354'075.90	47'740.00 306'335.90
6	VERKEHR UND NACHRICHTENÜBERMITTLUNG	132'217.40	0.00 132'217.40	295'500	0 295'500	50'763.55	0.00 50'763.55
7	UMWELTSCHUTZ UND RAUMORDNUNG	159'592.55 33'560.85	193'153.40	490'000	72'000 418'000	53'612.20 102'954.80	156'567.00
9	FINANZEN UND STEUERN	193'153.40 228'433.80	421'587.20	72'000 803'500	875'500	204'307.00 299'363.70	503'670.70

b) Investitionsrechnung

Investitionsrechnung

Gemeinde Schupfart
Buchungsperiode 2018

Einwohnergemeinde	Rechnung 2018		Budget 2018		Rechnung 2017	
	Ausgaben	Einnahmen	Ausgaben	Einnahmen	Ausgaben	Einnahmen
0	ALLGEMEINE VERWALTUNG				9'944.10	
02	Allgemeine Dienste				9'944.10	
022	Allgemeine Dienste, übrige				9'944.10	
0220	Allgemeine Dienste, übrige				9'944.10	
5200.00	elektronisches Geschäftsverwaltungssystem GV-Beschluss vom 25.11.2016 Betrag CHF	45'000.00	18'061.40	0	9'944.10	
5200.01	Ablösung EDV-System Gemeindeverwaltung GV-Beschluss vom 23.11.2018 Betrag CHF	38'000.00	27'118.85	0	0.00	
1	ÖFFENTLICHE ORDNUNG UND SICHERHEIT, VERTEIDIGUNG				35'274.95	
15	Feuerwehr				35'274.95	
150	Feuerwehr				35'274.95	
1500	Feuerwehr				35'274.95	
5060.00	Investitionsbeitrag an Brand- schutzausrüstung Feuerwehr GV-Beschluss vom 25.11.2016 Betrag CHF	40'000.00	0.00	0	35'274.95	
2	BILDUNG		84'597.00	90'000	354'075.90	47'740.00
21	Obligatorische Schule		84'597.00	90'000	354'075.90	47'740.00
217	Schulliegenschaften		84'597.00	90'000	354'075.90	47'740.00

Investitionsrechnung

Gemeinde Schupfart
Buchungsperiode 2018

Einwohnergemeinde	Rechnung 2018		Budget 2018		Rechnung 2017	
	Ausgaben	Einnahmen	Ausgaben	Einnahmen	Ausgaben	Einnahmen
2170 Schulliegenschaften	84'597.00		90'000		354'075.90	47'740.00
5040.02 Projektierung Mehrzweckhallen- sanierung GV-Beschluss vom 29.11.2013 Betrag CHF 116'000.00 Kreditabrechnung 24.11.2017	0.00		0		25'316.85	
5040.03 Sanierung und Erweiterung der Mehrzweckhalle GV-Beschluss vom 28.11.2014 Betrag CHF 2'003'000.00 Kreditabrechnung 24.11.2017	0.00		0		294'040.30	
5040.05 Sanierung der sanitären Anlagen GV-Beschluss vom 24.11.2017 Betrag CHF 90'000.00 Kreditabrechnung 23.11.2018	84'597.00		90'000		218.75	
5060.00 Frontmäher Walker MT30iHSS	0.00		0		34'500.00	
6310.00 Investitionsbeiträge vom Kanton		0.00		0		47'740.00
6 VERKEHR UND NACHRICHTENÜBERMITTLUNG	132'217.40		295'500		50'763.55	
61 Strassenverkehr	132'217.40		295'500		50'763.55	
613 Kantonsstrassen, übrige	132'217.40		263'500		50'763.55	
6130 Kantonsstrassen, übrige	132'217.40		263'500		50'763.55	
5610.01 Belagssanierung K296 Schupfart - Wegenstetten GV-Beschluss vom 27.11.2015 Betrag CHF 275'000.00	38'507.50		126'000		3'119.90	
5610.02 Belagssanierung K296 Eiken - Schupfart GV-Beschluss vom 27.11.2015 Betrag CHF 105'000.00	23'549.00		52'500		47'643.65	
5610.03 Ein- und Ausfahrtsbremsen K296 Richtung Eiken GV-Beschluss vom 27.11.2015 Betrag CHF 100'000.00	66'614.40		48'500		0.00	
5610.04 Ein- und Ausfahrtsbremsen K296 Richtung Wegenstetten	3'546.50		36'500		0.00	

Investitionsrechnung

Gemeinde Schupfart
Buchungsperiode 2018

Einwohnergemeinde	Rechnung 2018		Budget 2018		Rechnung 2017	
	Ausgaben	Einnahmen	Ausgaben	Einnahmen	Ausgaben	Einnahmen
GV-Beschluss vom 27.11.2015 Betrag CHF	73'000.00					
615 Gemeindestrassen			32'000			
6150 Gemeindestrassen			32'000			
5010.05 Projektierung Turnhallen- strasse	0.00		32'000		0.00	
GV-Beschluss vom 25.11.2016 Betrag CHF	32'000.00					
7 UMWELTSCHUTZ UND RAUMORDNUNG	159'592.55	193'153.40	490'000	72'000	53'612.20	156'567.00
71 Wasserversorgung	82'932.55	47'883.00	60'000	22'000	48'598.50	39'825.00
710 Wasserversorgung	82'932.55	47'883.00	60'000	22'000	48'598.50	39'825.00
7101 Wasserwerk [Gemeindebetrieb]	82'932.55	47'883.00	60'000	22'000	48'598.50	39'825.00
5030.02 Ersatz Wasserleitung Eikerstrasse	0.00		0		48'598.50	
GV-Beschluss vom 27.11.2015 Betrag CHF	77'000.00					
Kreditabrechnung 23.11.2018						
5030.03 Ersatz Wasserleitung Wegenstetterstrasse	17'515.30		25'000		0.00	
GV-Beschluss vom 24.11.2017 Betrag CHF	25'000.00					
5030.04 Optimierung Quellwasserzulauf Pfaffenholz	31'123.30		35'000		0.00	
GV-Beschluss vom 24.11.2017 Betrag CHF	35'000.00					
5030.05 Ausbau Wasserleitung in den Gehrenweg	28'683.55		0		0.00	
GV-Beschluss vom 13.06.2018 Betrag CHF	40'000.00					
5030.06 Ersatz Wasserleitung Hasliweg	5'610.40		0		0.00	
GV-Beschluss vom 23.11.2018 Betrag CHF	64'600.00					
6370.00 Investitionsbeiträge von privaten Haushalten/Anschlussg		47'883.00		22'000		39'825.00
72 Abwasserbeseitigung	76'660.00	145'270.40	430'000	50'000	5'013.70	115'461.00

Investitionsrechnung

Gemeinde Schupfart
Buchungsperiode 2018

Einwohnergemeinde	Rechnung 2018		Budget 2018		Rechnung 2017		
	Ausgaben	Einnahmen	Ausgaben	Einnahmen	Ausgaben	Einnahmen	
720	Abwasserbeseitigung	76'660.00	145'270.40	430'000	50'000	5'013.70	115'461.00
7201	Abwasserbeseitigung [Gemeindebetrieb]	76'660.00	145'270.40	430'000	50'000	5'013.70	115'461.00
5030.01	Erschliessung Herrain Teil-Trennsystem GV-Beschluss vom 29.11.2013 Betrag CHF 58'100.00	15'217.05		0		0.00	
5030.02	Projektierung Sanierung öffentliche Abwasserleitungen GV-Beschluss vom 17.06.2016 Betrag CHF 50'000.00	13'942.95		30'000		5'013.70	
5030.03	Sanierung öffentliche Abwasserleitungen GV-Beschluss vom 24.11.2017 Betrag CHF 260'000.00	47'500.00		130'000		0.00	
5620.01	Mehrkosten im Abwassernetz Obermumpf GV-Beschluss vom 07.06.2013 Betrag CHF 270'000.00	0.00		270'000		0.00	
6370.00	Investitionsbeiträge von privaten Haushalten/Anschlussg		111'537.45		50'000		115'461.00
6370.01	Investitionsbeiträge Erschliessung Herrain		33'732.95		0		0.00
79	Raumordnung						1'281.00
790	Raumordnung						1'281.00
7900	Raumordnung						1'281.00
6000.00	Abgang von Grundstücken		0.00		0		1'281.00
9	FINANZEN UND STEUERN	193'153.40	421'587.20	72'000	875'500	204'307.00	503'670.70
99	Nicht aufgeteilte Posten	193'153.40	421'587.20	72'000	875'500	204'307.00	503'670.70
999	Abschluss	193'153.40	421'587.20	72'000	875'500	204'307.00	503'670.70

Investitionsrechnung

Gemeinde Schupfart
Buchungsperiode 2018

Einwohnergemeinde	Rechnung 2018		Budget 2018		Rechnung 2017	
	Ausgaben	Einnahmen	Ausgaben	Einnahmen	Ausgaben	Einnahmen
9990 Abschluss	193'153.40	421'587.20	72'000	875'500	204'307.00	503'670.70
5900.00 Passivierte Einnahmen allgemeiner Haushalt	0.00		0		49'021.00	
5900.01 Passivierte Einnahmen Wasserwerk	47'883.00		22'000		39'825.00	
5900.02 Passivierte Einnahmen Abwasserbeseitigung	145'270.40		50'000		115'461.00	
6900.00 Aktivierte Ausgaben allgemeine Haushalt		261'994.65		385'500		450'058.50
6900.01 Aktivierte Ausgaben Wasserwerk		82'932.55		60'000		48'598.50
6900.02 Aktivierte Ausgaben Abwasserbeseitigung		76'660.00		430'000		5'013.70

c) Investitionsrechnung Artengliederung Zusammenzug

Investitionsrechnung

Gemeinde Schupfart
Buchungsperiode 2018

Einwohnergemeinde Artengliederung	Rechnung 2018		Budget 2018		Rechnung 2017	
	Ausgaben	Einnahmen	Ausgaben	Einnahmen	Ausgaben	Einnahmen
Einwohnergemeinde	614'740.60	614'740.60	947'500	947'500	707'977.70	707'977.70
5 Investitionsausgaben	614'740.60		947'500		707'977.70	
50 Sachanlagen	244'189.55		342'000		442'963.05	
52 Immaterielle Anlagen	45'180.25				9'944.10	
56 Investitionsbeiträge	132'217.40		533'500		50'763.55	
59 Übertrag an Bilanz	193'153.40		72'000		204'307.00	
6 Investitionseinnahmen		614'740.60		947'500		707'977.70
60 Abgang von Sachanlagen						1'281.00
63 Investitionsbeiträge		193'153.40		72'000		203'026.00
69 Übertrag an Bilanz		421'587.20		875'500		503'670.70

d) Investitionsrechnung Artengliederung

Investitionsrechnung

Gemeinde Schupfart
Buchungsperiode 2018

Einwohnergemeinde Artengliederung		Rechnung 2018		Budget 2018		Rechnung 2017	
		Ausgaben	Einnahmen	Ausgaben	Einnahmen	Ausgaben	Einnahmen
5	Investitionsausgaben	614'740.60		947'500		707'977.70	
50	Sachanlagen	244'189.55		342'000		442'963.05	
501	Strassen / Verkehrswege			32'000			
5010	Strassen / Verkehrswege			32'000			
503	Tiefbauten	159'592.55		220'000		53'612.20	
5030	Tiefbauten	159'592.55		220'000		53'612.20	
504	Hochbauten	84'597.00		90'000		319'575.90	
5040	Hochbauten	84'597.00		90'000		319'575.90	
506	Mobilien					69'774.95	
5060	Mobilien					69'774.95	
52	Immaterielle Anlagen	45'180.25				9'944.10	
520	Software	45'180.25				9'944.10	
5200	Software	45'180.25				9'944.10	
56	Investitionsbeiträge	132'217.40		533'500		50'763.55	
561	Investitionsbeiträge an den Kanton	132'217.40		263'500		50'763.55	
5610	Investitionsbeiträge an den Kanton	132'217.40		263'500		50'763.55	
562	Investitionsbeiträge an Gemeinden und Gemeindeverbände			270'000			
5620	Investitionsbeiträge an Gemeinden und Gemeindeverbände			270'000			
59	Übertrag an Bilanz	193'153.40		72'000		204'307.00	
590	Passivierungen	193'153.40		72'000		204'307.00	

Investitionsrechnung

Gemeinde Schupfart
Buchungsperiode 2018

Einwohnergemeinde Artengliederung		Rechnung 2018		Budget 2018		Rechnung 2017	
		Ausgaben	Einnahmen	Ausgaben	Einnahmen	Ausgaben	Einnahmen
5900	Passivierte Einnahmen	193'153.40		72'000		204'307.00	
6	Investitionseinnahmen		614'740.60		947'500		707'977.70
60	Abgang von Sachanlagen						1'281.00
600	Abgang von Grundstücken						1'281.00
6000	Abgang von Grundstücken						1'281.00
63	Investitionsbeiträge		193'153.40		72'000		203'026.00
631	Investitionsbeiträge vom Kanton						47'740.00
6310	Investitionsbeiträge vom Kanton						47'740.00
637	Investitionsbeiträge von privaten Haushalten		193'153.40		72'000		155'286.00
6370	Investitionsbeiträge von privaten Haushalten		193'153.40		72'000		155'286.00
69	Übertrag an Bilanz		421'587.20		875'500		503'670.70
690	Aktivierungen		421'587.20		875'500		503'670.70
6900	Aktivierte Ausgaben		421'587.20		875'500		503'670.70

6. BILANZ

a) Bilanz Zusammenzug

Bilanz

Gemeinde Schupfart
Buchungsperiode 2018

Einwohnergemeinde		Anfangsbestand per 01.01.2018	Zuwachs	Veränderung Abgang	Endbestand per 31.12.2018
	Einwohnergemeinde				
1	Aktiven	17'581'599.12	16'986'566.73	16'497'156.26	18'071'009.59
2	Passiven	17'581'599.12	5'683'005.33	5'193'594.86	18'071'009.59

b) Bilanz

Bilanz

Gemeinde Schupfart
Buchungsperiode 2018

Einwohnergemeinde		Anfangsbestand per 01.01.2018	Zuwachs	Veränderung Abgang	Endbestand per 31.12.2018
1	Aktiven	17'581'599.12	16'986'566.73	16'497'156.26	18'071'009.59
10	Finanzvermögen	2'054'278.02	16'171'003.48	15'613'583.26	2'611'698.24
100	Flüssige Mittel und kurzfristige Geldanlagen	1'002'831.47	5'288'127.99	4'711'478.53	1'579'480.93
1000	Kasse	2'299.40	44'091.00	42'466.95	3'923.45
10000	Hauptkassen	2'299.40	44'091.00	42'466.95	3'923.45
10000.01	Kasse Abteilung Finanzen	2'299.40	44'091.00	42'466.95	3'923.45
1001	Post	381'765.09	1'076'623.80	542'476.05	915'912.84
10010	Post-Geschäftskonten	381'765.09	1'076'623.80	542'476.05	915'912.84
10010.01	PostFinance 50-9784-8	381'765.09	1'068'123.80	533'976.05	915'912.84
10010.99	Geld in Transit		8'500.00	8'500.00	
1002	Bank	618'766.98	4'167'413.19	4'126'535.53	659'644.64
10020	Bankkontokorrente	560'607.72	4'143'977.75	4'107'179.48	597'405.99
10020.01	NAB Rheinfelden KK CH61 0588 1045 6858 8100 0	471'802.09	3'618'434.45	3'607'131.48	483'105.06
10020.02	RB Regio Frick KK CH23 8069 1000 0076 1024 3	88'805.63	25'543.30	48.00	114'300.93
10020.99	Geld in Transit		500'000.00	500'000.00	
10021	Weitere Bankkonten	58'159.26	23'435.44	19'356.05	62'238.65
10021.01	RB Regio Frick Sparkonto CH31 8069 1000 0076 1029 3	44'418.90	22.20		44'441.10
10021.02	RB Regio Frick Schule CH17 8069 1000 0076 3741 4	13'740.36	23'413.24	19'356.05	17'797.55

Bilanz

Gemeinde Schupfart
Buchungsperiode 2018

Einwohnergemeinde		Anfangsbestand per 01.01.2018	Zuwachs	Veränderung Abgang	Endbestand per 31.12.2018
101	Forderungen	478'320.05	10'768'653.23	10'836'334.03	410'639.25
1010	Forderungen aus Lieferungen un Leistungen gegenüber Dritten	38'724.45	335'199.10	333'700.75	40'222.80
10100	Forderungen aus Lieferungen un Leistungen	38'724.45	335'199.10	333'700.75	40'222.80
10100.01	Forderungen Sammelkonto	38'724.45	335'199.10	333'700.75	40'222.80
1011	Kontokorrente mit Dritten	45'920.60	104'894.10	109'378.45	41'436.25
10110	Kontokorrente mit Dritten	45'920.60	104'894.10	109'378.45	41'436.25
10110.02	Kontokorrent mit Feuerwehr- verband Oberes Fischingertal	45'920.60	104'894.10	109'378.45	41'436.25
1012	Steuerforderungen	392'893.05	9'937'943.18	10'003'474.08	327'362.15
10120	Forderungen allgemeine Gemeindesteuern	391'413.45	9'884'443.78	10'001'994.48	273'862.75
10120.01	Ausstand Steuern ordentliches Verfahren Brutto	399'164.45	4'635'222.85	4'735'771.55	298'615.75
10120.02	SL Direktzahlungen		79'816.13	79'816.13	
10120.03	SL ESR/ASR - Zahlungen		4'717'931.05	4'717'931.05	
10120.05	SL Rückerstattungen / Verrechnungen / Umbuchungen		123'094.55	123'094.55	
10120.08	SL Rückzahlungen auf Konto		323'464.20	323'464.20	
10120.99	WB auf Forderungen allgemeine Gemeindesteuern	7'751.00-	4'915.00	21'917.00	24'753.00-
10121	Forderungen Sondersteuern	1'479.60	53'499.40	1'479.60	53'499.40
10121.11	Forderungen Nach- und Strafsteuern		42'155.40		42'155.40
10121.12	Forderungen Grundstückgewinn- steuern		11'344.00		11'344.00

Bilanz

Gemeinde Schupfart
Buchungsperiode 2018

Einwohnergemeinde		Anfangsbestand per 01.01.2018	Zuwachs	Veränderung Abgang	Endbestand per 31.12.2018
10121.13	Forderungen Erbschafts- und Schenkungssteuern	1'479.60		1'479.60	
1015	Interne Kontokorrente	20.85-	320'211.35	320'190.50	
10154	Abrechnungskonten Zahlungsverkehr	20.85-	320'211.35	320'190.50	
10154.02	Abrechnungskonto ESR-Eingänge	20.85-	320'211.35	320'190.50	
1019	Übrige Forderungen	802.80	70'405.50	69'590.25	1'618.05
10191	Guthaben bei Sozialversicherungen	26.10	3'629.05	26.10	3'629.05
10191.01	Guthaben AHV/IV/EO/ALV/FAK		3'320.25		3'320.25
10191.03	Guthaben Unfallversicherung	26.10	215.80	26.10	215.80
10191.04	Guthaben KK-Taggeldversicherun		93.00		93.00
10192	MWST-Vorsteuerguthaben		24'119.50	24'119.50	
10192.01	MWST-Vorsteuerguthaben ER Wasserwerk		7'111.00	7'111.00	
10192.02	MWST-Vorsteuerguthaben IR Wasserwerk		6'154.10	6'154.10	
10192.11	MWST-Vorsteuerguthaben ER Abwasserbeseitigung		4'977.40	4'977.40	
10192.12	MWST-Vorsteuerguthaben IR Abwasserbeseitigung		5'877.00	5'877.00	
10193	Baulanderschliessungen		42'656.95	42'656.95	
10193.02	Erschliessung Gehren		42'656.95	42'656.95	
10199	Übrige Forderungen	776.70		2'787.70	2'011.00-
10199.03	Minussaldi Kantons- und Kirchensteuerabrechnungskonti	776.70		776.70	
10199.04	Vorschuss Wegenstetten AO/Schupfart AO; K296, Ausbau			2'011.00	2'011.00-

Bilanz

Gemeinde Schupfart
Buchungsperiode 2018

Einwohnergemeinde		Anfangsbestand per 01.01.2018	Zuwachs	Veränderung Abgang	Endbestand per 31.12.2018
104	Aktive Rechnungsabgrenzungen	73'417.45	112'428.91	57'117.45	128'728.91
1042	Steuern	56'267.45	109'991.85	56'267.45	109'991.85
10420	RA Steuern	56'267.45	109'991.85	56'267.45	109'991.85
10420.01	RA Steuern	56'267.45	109'991.85	56'267.45	109'991.85
1045	Übriger betrieblicher Ertrag	850.00	2'437.06	850.00	2'437.06
10450	RA übriger betrieblicher Ertrag	850.00	2'437.06	850.00	2'437.06
10450.01	RA übriger betrieblicher Ertrag	850.00	2'437.06	850.00	2'437.06
1046	Aktive Rechnungsabgrenzungen Investitionsrechnung	16'300.00			16'300.00
10460	RA aktive Rechnungsabgrenzung Investitionsrechnung	16'300.00			16'300.00
10460.01	RA aktive Rechnungsabgrenzung Investitionsrechnung	16'300.00			16'300.00
106	Vorräte	25'926.10		8'653.25	17'272.85
1060	Vorräte	25'926.10		8'653.25	17'272.85
10600	Vorräte allgemeiner Haushalt	25'926.10		8'653.25	17'272.85
10600.01	Vorräte allgemeiner Haushalt	25'926.10		8'653.25	17'272.85

Bilanz

Gemeinde Schupfart
Buchungsperiode 2018

Einwohnergemeinde		Anfangsbestand per 01.01.2018	Zuwachs	Veränderung Abgang	Endbestand per 31.12.2018
108	Sachanlagen FV	473'782.95	1'793.35		475'576.30
1080	Grundstücke FV	473'782.95	1'793.35		475'576.30
10800	Grundstücke FV	473'782.95	1'793.35		475'576.30
10800.01	Grundstücke FV	473'782.95	1'793.35		475'576.30
14	Verwaltungsvermögen	15'527'321.10	815'563.25	883'573.00	15'459'311.35
140	Sachanlagen VV	10'936'341.95	638'165.60	704'535.00	10'869'972.55
1400	Grundstücke VV	2'485'373.00			2'485'373.00
14000	Grundstücke allgemeiner Haushalt	2'485'373.00			2'485'373.00
14000.01	Grundstücke allgemeiner Haushalt	2'485'373.00			2'485'373.00
1401	Strassen / Verkehrswege	802'684.65		31'601.00	771'083.65
14010	Strassen / Verkehrswege allgemeiner Haushalt	802'684.65		31'601.00	771'083.65
14010.01	Strassen / Verkehrswege allgemeiner Haushalt	1'264'085.65			1'264'085.65
14010.99	WB Strassen / Verkehrswege allgemeiner Haushalt	461'401.00-		31'601.00	493'002.00-
1402	Wasserbau	6'000.00		200.00	5'800.00
14020	Wasserbau allgemeiner Haushalt	6'000.00		200.00	5'800.00
14020.01	Wasserbau allgemeiner Haushalt	10'000.00			10'000.00
14020.99	WB Wasserbau allgemeiner Haushalt	4'000.00-		200.00	4'200.00-

Bilanz

Gemeinde Schupfart
Buchungsperiode 2018

Einwohnergemeinde		Anfangsbestand per 01.01.2018	Zuwachs	Veränderung Abgang	Endbestand per 31.12.2018
1403	Tiefbauten	3'458'754.45	79'721.80	82'831.00	3'455'645.25
14030	Tiefbauten allgemeiner Haushalt	217'185.05		7'405.00	209'780.05
14030.01	Tiefbauten allgemeiner Haushalt	298'530.05			298'530.05
14030.99	WB Tiefbauten allgemeiner Haushalt	81'345.00-		7'405.00	88'750.00-
14031	Tiefbauten Wasserwerk	623'997.20	79'721.80	19'259.00	684'460.00
14031.01	Tiefbauten Wasserwerk	1'147'709.90	79'721.80		1'227'431.70
14031.99	WB Tiefbauten Wasserwerk	523'712.70-		19'259.00	542'971.70-
14032	Tiefbauten Abwasserbeseitigung	2'617'572.20		56'167.00	2'561'405.20
14032.01	Tiefbauten Abwasserbeseitigung	2'878'613.60		1.00	2'878'612.60
14032.99	WB Tiefbauten Abwasserbeseitigung	261'041.40-		56'166.00	317'207.40-
1404	Hochbauten	3'162'166.50	84'815.75	348'272.50	2'898'709.75
14040	Hochbauten allgemeiner Haushalt	3'162'161.50	84'815.75	348'272.50	2'898'704.75
14040.01	Hochbauten allgemeiner Haushalt	4'387'048.50	84'815.75	229'438.50	4'242'425.75
14040.99	WB Hochbauten allgemeiner Haushalt	1'224'887.00-		118'834.00	1'343'721.00-
14041	Hochbauten Wasserwerk	5.00			5.00
14041.01	Hochbauten Wasserwerk	5.00			5.00
1405	Waldungen	41'896.00			41'896.00
14050	Waldungen allgemeiner Haushalt	41'896.00			41'896.00
14050.01	Waldungen allgemeiner Haushalt	41'896.00			41'896.00

Bilanz

Gemeinde Schupfart
Buchungsperiode 2018

Einwohnergemeinde		Anfangsbestand per 01.01.2018	Zuwachs	Veränderung Abgang	Endbestand per 31.12.2018
1406	Mobilien VV	103'718.40	229'438.50	43'360.00	289'796.90
14060	Mobilien allgemeiner Haushalt	103'718.40	229'438.50	43'360.00	289'796.90
14060.01	Mobilien allgemeiner Haushalt	184'982.55	229'438.50		414'421.05
14060.99	WB Mobilien allgemeiner Haushalt	81'264.15-		43'360.00	124'624.15-
1407	Anlagen im Bau VV	875'748.95	244'189.55	198'270.50	921'668.00
14070	Anlagen im Bau VV allgemeiner Haushalt	615'798.70	84'597.00	84'815.75	615'579.95
14070.10	Anlagen im Bau, Strassen / Verkehrswege allgemeiner Haush	615'579.95			615'579.95
14070.40	Anlagen im Bau, Hochbauten allgemeiner Haushalt	218.75	84'597.00	84'815.75	
14071	Anlagen im Bau VV Wasserwerk	127'213.55	82'932.55	79'721.80	130'424.30
14071.30	Anlagen im Bau, Tiefbauten Wasserwerk	127'213.55	82'932.55	79'721.80	130'424.30
14072	Anlagen im Bau VV Abwasserbeseitigung	132'736.70	76'660.00	33'732.95	175'663.75
14072.30	Anlagen im Bau, Tiefbauten Abwasserbeseitigung	132'736.70	76'660.00	33'732.95	175'663.75
142	Immaterielle Anlagen	53'482.05	45'180.25	6'220.00	92'442.30
1427	Immaterielle Anlagen in Realisierung	9'944.10	45'180.25		55'124.35
14270	Immaterielle Anlagen in Realisierung allgemeiner Haush	9'944.10	45'180.25		55'124.35
14270.01	Immaterielle Anlagen in Realisierung allgemeiner Haush	9'944.10	45'180.25		55'124.35

Bilanz

Gemeinde Schupfart
Buchungsperiode 2018

Einwohnergemeinde		Anfangsbestand per 01.01.2018	Zuwachs	Veränderung	Abgang	Endbestand per 31.12.2018
1429	Übrige immaterielle Anlagen	43'537.95			6'220.00	37'317.95
14291	Übrige immaterielle Anlagen	1.00				1.00
	Wasserwerk					
14291.01	Übrige immaterielle Anlagen	15'367.00				15'367.00
	Wasserwerk					
14291.99	WB übrige immaterielle Anlagen	15'366.00-				15'366.00-
	Wasserwerk					
14292	Übrige immaterielle Anlagen	43'536.95			6'220.00	37'316.95
	Abwasserbeseitigung					
14292.01	Übrige immaterielle Anlagen	62'194.95				62'194.95
	Abwasserbeseitigung					
14292.99	WB übrige immaterielle Anlagen	18'658.00-			6'220.00	24'878.00-
	Abwasserbeseitigung					
144	Darlehen	40'000.00				40'000.00
1445	Darlehen an private	40'000.00				40'000.00
	Unternehmungen					
14450	Darlehen an private	40'000.00				40'000.00
	Unternehmungen allgemeiner Hau					
14450.01	Darlehen an private	40'000.00				40'000.00
	Unternehmungen allgemeiner Hau					
145	Beteiligungen, Grundkapitalien	8'001.00				8'001.00
1454	Beteiligungen an öffentlichen	8'000.00				8'000.00
	Unternehmungen					
14540	Beteiligungen an öffentlichen	8'000.00				8'000.00
	Unternehmungen allgemeiner Hau					

Bilanz

Gemeinde Schupfart
Buchungsperiode 2018

Einwohnergemeinde		Anfangsbestand per 01.01.2018	Zuwachs	Veränderung Abgang	Endbestand per 31.12.2018
14540.01	Beteiligungen an öffentlichen Unternehmungen allgemeiner Hau	8'000.00			8'000.00
1455	Beteiligungen an privaten Unternehmungen	1.00			1.00
14550	Beteiligungen an privaten Unternehmungen allgemeiner Hau	1.00			1.00
14550.01	Genossenschaftsanteile Dorfladen Schupfart	1.00			1.00
146	Investitionsbeiträge	4'489'496.10	132'217.40	172'818.00	4'448'895.50
1461	Investitionsbeiträge an den Kanton	1'109'610.00		47'550.00	1'062'060.00
14610	Investitionsbeiträge an den Kanton allgemeiner Haushalt	1'109'610.00		47'550.00	1'062'060.00
14610.01	Investitionsbeiträge an Kanton und Konkordate allgemeiner Hau	1'902'010.00			1'902'010.00
14610.99	WB Investitionsbeiträge an Kantone und Konkordate allgeme	792'400.00-		47'550.00	839'950.00-
1462	Investitionsbeiträge an Gemeinden und Gemeindeverbände	1'908'555.75		84'606.00	1'823'949.75
14620	Investitionsbeiträge an Gemeinden und Gemeindeverbände	1'869'105.10		83'503.00	1'785'602.10
14620.01	Investitionsbeiträge an Gemeinden und Gemeindeverbände	2'938'952.10			2'938'952.10
14620.99	WB Investitionsbeiträge an Gemeinden und Gemeindeverbände	1'069'847.00-		83'503.00	1'153'350.00-
14622	Investitionsbeiträge an Gemeinden und Gemeindeverbände	33'623.10		715.00	32'908.10

Bilanz

Gemeinde Schupfart
Buchungsperiode 2018

Einwohnergemeinde		Anfangsbestand per 01.01.2018	Zuwachs	Veränderung Abgang	Endbestand per 31.12.2018
14622.01	Investitionsbeiträge an Gemeinden und Gemeindeverbände	35'768.10			35'768.10
14622.99	WB Investitionsbeiträge an Gemeinden und Gemeindeverbände	2'145.00-		715.00	2'860.00-
14623	Investitionsbeiträge an Gemeinden und Gemeindeverbände	5'827.55		388.00	5'439.55
14623.01	Investitionsbeiträge an Gemeinden und Gemeindeverbände	15'539.55			15'539.55
14623.99	WB Investitionsbeiträge an Gemeinden und Gemeindeverbände	9'712.00-		388.00	10'100.00-
1464	Investitionsbeiträge an öffentliche Unternehmungen	1'378'797.80		39'633.00	1'339'164.80
14640	Investitionsbeiträge an öffentliche Unternehmungen all	1'378'797.80		39'633.00	1'339'164.80
14640.01	Investitionsbeiträge an öffentliche Unternehmungen all	1'585'308.80			1'585'308.80
14640.99	WB Investitionsbeiträge an öffentliche Unternehmungen all	206'511.00-		39'633.00	246'144.00-
1465	Investitionsbeiträge an privat Unternehmungen	27'769.00		1'029.00	26'740.00
14650	Investitionsbeiträge an privat Unternehmungen allgemeiner Hau	27'769.00		1'029.00	26'740.00
14650.01	Investitionsbeiträge an privat Unternehmungen allgemeiner Hau	36'000.00			36'000.00
14650.99	WB Investitionsbeiträge an private Unternehmungen allgeme	8'231.00-		1'029.00	9'260.00-
1469	Investitionsbeiträge an Anlage im Bau	64'763.55	132'217.40		196'980.95
14690	Investitionsbeiträge an Anlage im Bau allgemeiner Haushalt	64'763.55	132'217.40		196'980.95

Bilanz

Gemeinde Schupfart
Buchungsperiode 2018

Einwohnergemeinde		Anfangsbestand per 01.01.2018	Zuwachs	Veränderung Abgang	Endbestand per 31.12.2018
14690.01	Investitionsbeiträge an Anlage im Bau allgemeiner Haushalt	64'763.55	132'217.40		196'980.95
2	Passiven	17'581'599.12	5'683'005.33	5'193'594.86	18'071'009.59
20	Fremdkapital	6'466'198.47	5'401'516.41	5'185'321.90	6'682'392.98
200	Laufende Verbindlichkeiten	1'043'490.42	5'154'659.41	5'116'706.46	1'081'443.37
2000	Laufende Verbindlichkeiten aus Lieferungen und Leistungen von	253'979.00	1'433'572.11	1'415'710.66	271'840.45
20000	Laufende Verbindlichkeiten aus Lieferungen und Leistungen von	253'979.00	1'330'563.83	1'312'702.38	271'840.45
20000.01	Kreditoren Sammelkonto	253'979.00	1'330'563.83	1'312'702.38	271'840.45
20001	Kreditoren Sozial- und Personalversicherungen		103'008.28	103'008.28	
20001.01	AHV/IV/EO/ALV/FAK		55'031.38	55'031.38	
20001.02	Personalversicherung BVG		37'876.80	37'876.80	
20001.03	Unfallversicherung		6'715.40	6'715.40	
20001.04	Kranken-Taggeldversicherung		3'384.70	3'384.70	
2001	Kontokorrente mit Dritten	377'382.70	45'432.66	37'654.56	385'160.80
20010	Kontokorrente mit Dritten	377'382.70	45'432.66	37'654.56	385'160.80
20010.01	Kontokorrent mit Ortsbürgergemeinde	377'382.70	45'432.66	37'654.56	385'160.80
2002	Steuern	363'393.99	2'780'868.00	2'776'468.79	367'793.20
20020	Verpflichtungen allgemeine Gemeindesteuern	356'012.84	2'719'182.65	2'712'898.69	362'296.80
20020.01	Kantonssteuern	83'622.24	2'174'317.50	2'158'977.64	98'962.10
20020.02	Reformierte Kirchensteuern	3'325.40	63'010.50	64'607.30	1'728.60
20020.03	Römisch-kath. Kirchensteuern	8'064.80	197'116.05	201'912.25	3'268.60

Bilanz

Gemeinde Schupfart
Buchungsperiode 2018

Einwohnergemeinde		Anfangsbestand per 01.01.2018	Zuwachs	Veränderung Abgang	Endbestand per 31.12.2018
20020.04	Christkath. Kirchensteuern		5'724.30	5'692.50	31.80
20020.05	Direkte Bundessteuern		20'708.60	20'708.60	
20020.13	Haben-Saldo SL Steuerbezug	35'461.50	61'860.35	35'461.50	61'860.35
20020.14	Überzahlung Steuern ordentliches Verfahren	225'538.90	196'445.35	225'538.90	196'445.35
20022	Steuerschulden MWST	7'381.15	61'685.35	63'570.10	5'496.40
20022.01	MWST-Umsatzsteuer ER Wasserwerk		2'200.45	2'200.45	
20022.02	MWST-Umsatzsteuer IR Wasserwerk		1'197.10	1'197.10	
20022.11	MWST-Umsatzsteuer ER Abwasserbeseitigung		13'171.15	13'171.15	
20022.12	MWST-Umsatzsteuer IR Abwasserbeseitigung		9'859.95	9'859.95	
20022.80	MWST Abrechnungskonto	7'381.15	35'256.70	37'141.45	5'496.40
2005	Interne Kontokorrente		392'854.60	392'854.60	
20053	Abrechnungskonten Löhne		392'854.60	392'854.60	
20053.01	Abrechnungskonto Lohnverarbeitung		392'854.60	392'854.60	
2006	Depotgelder und Kautionen	3'200.00			3'200.00
20060	Depotgelder und Kautionen	3'200.00			3'200.00
20060.01	Schlüsseldepot	3'200.00			3'200.00
2009	Übrige laufende Verbindlichkeiten	45'534.73	501'932.04	494'017.85	53'448.92
20090	Übrige Verpflichtungen	45'534.73	501'932.04	494'017.85	53'448.92
20090.01	Durchlaufende Posten	3.00	474'236.00	474'179.00	60.00
20090.03	RB Regio Frick Schule CH17 8069 1000 0076 3741 4	13'740.36	23'413.24	19'356.05	17'797.55
20090.05	QM-Führungspool	1'029.46			1'029.46

Bilanz

Gemeinde Schupfart
Buchungsperiode 2018

Einwohnergemeinde		Anfangsbestand per 01.01.2018	Zuwachs	Veränderung Abgang	Endbestand per 31.12.2018
20090.06	Spitex-Verein Wegenstettertal Schupfart	22'543.81			22'543.81
20090.07	Lärmfonds Aero-Club Schupfart	8'018.10	4'000.00		12'018.10
20090.10	Auffrischung Bruderklausen Bildstöcklein	200.00	282.80	482.80	
201	Kurzfristige Finanzverbindlichkeiten	1'000'000.00			1'000'000.00
2010	Verbindlichkeiten gegenüber Finanzintermediären	1'000'000.00			1'000'000.00
20103	Kurzfristige Verbindlichkeiten gegenüber Brokern	1'000'000.00			1'000'000.00
20103.01	Darlehen Finarbit AG/Debiophar 01.12.2018 - 30.11.2019, 0.05%	1'000'000.00			1'000'000.00
204	Passive Rechnungsabgrenzungen	22'683.60	59'256.55	22'683.60	59'256.55
2041	Sach- und übriger Betriebsaufwand	4'483.75	9'797.90	4'483.75	9'797.90
20410	RA Sach- und übriger Betriebsaufwand	4'483.75	9'797.90	4'483.75	9'797.90
20410.01	RA Sach- und übriger Betriebsaufwand	4'483.75	9'797.90	4'483.75	9'797.90
2043	Transfers der Erfolgsrechnung		34'355.70		34'355.70
20430	RA Transfers der Erfolgsrechnung		34'355.70		34'355.70
20430.01	RA Transfers der Erfolgsrechnung		34'355.70		34'355.70

Bilanz

Gemeinde Schupfart
Buchungsperiode 2018

Einwohnergemeinde		Anfangsbestand per 01.01.2018	Zuwachs	Veränderung Abgang	Endbestand per 31.12.2018
2044	Finanzaufwand / Finanzertrag	15'102.95	15'102.95	15'102.95	15'102.95
20440	RA Finanzaufwand / Finanzertrag	15'102.95	15'102.95	15'102.95	15'102.95
20440.01	RA Finanzaufwand / Finanzertrag	15'102.95	15'102.95	15'102.95	15'102.95
2046	Passive Rechnungsabgrenzungen Investitionsrechnung	3'096.90		3'096.90	
20460	RA passive Rechnungsabgrenzungen Investit	3'096.90		3'096.90	
20460.01	RA Investitionsrechnung	3'096.90		3'096.90	
205	Kurzfristige Rückstellungen		24'780.00		24'780.00
2050	Kurzfristige Rückstellungen au Mehrleistungen des Personals		24'780.00		24'780.00
20500	Kurzfristige Rückstellungen au Mehrleistungen des Personals		24'780.00		24'780.00
20500.01	Kurzfristige Rückstellungen Mehrleistungen des Personals		24'780.00		24'780.00
206	Langfristige Finanzverbindlichkeiten	4'315'072.60	159'420.45	44'693.00	4'429'800.05
2064	Darlehen, Schuldscheine	3'500'000.00			3'500'000.00
20640	Langfristige Darlehen	3'500'000.00			3'500'000.00
20640.01	SUVA Luzern; Darl. 40000241; 06.12.11 - 06.12.19; 1.46%	1'000'000.00			1'000'000.00
20640.02	PostFinance; Darl. PF.002239; 21.05.12 - 20.05.22; 1.43%	1'000'000.00			1'000'000.00

Bilanz

Gemeinde Schupfart
Buchungsperiode 2018

Einwohnergemeinde		Anfangsbestand per 01.01.2018	Zuwachs	Veränderung Abgang	Endbestand per 31.12.2018
20640.03	PostFinance; Darl. PF.002888; 30.08.13 - 30.08.23; 2.03%	500'000.00			500'000.00
20640.04	SUVA Luzern; Darl. 40001296; 25.09.14 - 25.09.26; 1.49%	500'000.00			500'000.00
20640.05	Kanton Aargau; Darlehen; 19.03.15 - 20.03.23; 1.00%	500'000.00			500'000.00
2068	Passivierte Investitionsbeiträge	815'072.60	159'420.45	44'693.00	929'800.05
20687	Passivierte Investitionsbeiträge von priva	815'072.60	159'420.45	44'693.00	929'800.05
20687.10	Passivierte Investitionsbeiträge von priva	276'937.40	47'883.00	15'265.00	309'555.40
20687.20	Passivierte Investitionsbeiträge von priva	538'135.20	111'537.45	29'428.00	620'244.65
208	Langfristige Rückstellungen		3'400.00		3'400.00
2089	Übrige langfristige Rückstellungen der Erfolgsrech		3'400.00		3'400.00
20890	Übrige langfristige Rückstellungen der Erfolgsrech		3'400.00		3'400.00
20890.18	Übrig. langfr. Rückstellungen		3'400.00		3'400.00
209	Verbindlichkeiten gegenüber Spezialfinanzierungen und Fond	84'951.85		1'238.84	83'713.01
2091	Verbindlichkeiten gegenüber Fonds im FK	84'951.85		1'238.84	83'713.01
20910	Verbindlichkeiten gegenüber Fonds im FK	84'951.85		1'238.84	83'713.01
20910.01	Ersatzabgaben für Schutzraumbauten	84'951.85		1'238.84	83'713.01

Bilanz

Gemeinde Schupfart
Buchungsperiode 2018

Einwohnergemeinde		Anfangsbestand per 01.01.2018	Zuwachs	Veränderung Abgang	Endbestand per 31.12.2018
29	Eigenkapital	11'115'400.65	281'488.92	8'272.96	11'388'616.61
290	Verpflichtungen (+) bzw. Vorschüsse (-) gegenüber Spezi	2'951'803.85	63'107.06		3'014'910.91
2900	Spezialfinanzierungen im EK	2'951'803.85	63'107.06		3'014'910.91
29001	Verpflichtungen / Vorschüsse Wasserwerk	1'157'298.74	10'656.80		1'167'955.54
29001.01	Verpflichtungen / Vorschüsse Wasserwerk	1'157'298.74	10'656.80		1'167'955.54
29002	Verpflichtungen / Vorschüsse Abwasserbeseitigung	1'737'183.84	39'791.56		1'776'975.40
29002.01	Verpflichtungen / Vorschüsse Abwasserbeseitigung	1'737'183.84	39'791.56		1'776'975.40
29003	Verpflichtungen / Vorschüsse Abfallwirtschaft	57'321.27	12'658.70		69'979.97
29003.01	Verpflichtungen / Vorschüsse Abfallwirtschaft	57'321.27	12'658.70		69'979.97
293	Vorfinanzierungen	596'528.05		1'714.00	594'814.05
2930	Vorfinanzierungen	596'528.05		1'714.00	594'814.05
29300	Vorfinanzierungen allgemeiner Haushalt	596'528.05		1'714.00	594'814.05
29300.01	Vorfinanzierung Sanierung Kantonsstrasse K296 Eiken-Schu	348'895.24			348'895.24
29300.02	Vorfinanzierungen Ein- und Ausfahrtsbremsen, inkl. Beleuc	157'346.81			157'346.81
29300.03	Vorfinanzierungen Sanierung + Erweiterung Mehrzweckhalle	58'286.00		1'714.00	56'572.00

Bilanz

Gemeinde Schupfart
Buchungsperiode 2018

Einwohnergemeinde		Anfangsbestand per 01.01.2018	Zuwachs	Veränderung Abgang	Endbestand per 31.12.2018
29300.04	Vorfinanzierungen Projekt. Erstellung Turnhallenstrasse	32'000.00			32'000.00
295	Aufwertungsreserve	2'528'752.00			2'528'752.00
2950	Aufwertungsreserve	2'528'752.00			2'528'752.00
29500	Aufwertungsreserve allgemeiner Haushalt	2'528'752.00			2'528'752.00
29500.02	Aufwertungsreserve Grundstücke	2'528'752.00			2'528'752.00
299	Bilanzüberschuss/-fehlbetrag	5'038'316.75	218'381.86	6'558.96	5'250'139.65
2990	Jahresergebnis	6'558.96	211'822.90	6'558.96	211'822.90
29900	Jahresergebnis	6'558.96	211'822.90	6'558.96	211'822.90
29900.01	Jahresergebnis	6'558.96	211'822.90	6'558.96	211'822.90
2999	Kumulierte Ergebnisse der Vorjahre	5'031'757.79	6'558.96		5'038'316.75
29990	Kumulierte Ergebnisse der Vorjahre	5'031'757.79	6'558.96		5'038'316.75
29990.01	Kummulierte Ergebnisse der Vorjahre	5'031'757.79	6'558.96		5'038'316.75

7. GELDFLUSSRECHNUNG

GELDFLUSSRECHNUNG

Einwohnergemeinde Schupfart

Bezeichnung	2018 CHF	2017 CHF
Gesamtergebnis Erfolgsrechnung (+ = Ertragsüberschuss / - = Aufwandüberschuss)	274'929.96	70'066.24
Abschreibungen von Verwaltungsvermögen und Investitionsbeiträgen	455'864.00	443'713.70
Abtragung Bilanzfehlbetrag	0.00	0.00
Wertberichtigungen auf Darlehen und Beteiligungen	0.00	0.00
Auflösung passivierte Investitionsbeiträge (-)	-44'693.00	-36'929.00
Entnahme (-) aus Aufwertungsreserve	0.00	0.00
Realisierte Kursverluste (+) und Gewinne (-) / Wertberichtigungen Anlagen FV	0.00	0.00
Aufwertung VV (-)	0.00	0.00
Abnahme (+) / Zunahme (-) von Forderungen	73'271.75	-72'481.56
Abnahme (+) / Zunahme (-) von aktiven Rechnungsabgrenzungen	-55'311.46	-28'288.65
Abnahme (+) / Zunahme (-) von Vorräten	8'653.25	16'418.00
Abnahme (-) / Zunahme (+) von laufenden Verbindlichkeiten	-46'190.60	137'679.19
Abnahme (-) / Zunahme (+) von passiven Rechnungsabgrenzungen	39'669.85	4'155.90
Abnahme (-) / Zunahme (+) von kurzfristigen Rückstellungen	24'780.00	0.00
Abnahme (-) / Zunahme (+) von langfristigen Rückstellungen	3'400.00	0.00
Abnahme (-) / Zunahme (+) von Fonds im Eigenkapital	0.00	0.00
Abnahme (-) / Zunahme (+) von Legaten und Stiftungen ohne eigene Rechtspersönlichkeit im EK	0.00	0.00
Abnahme (-) / Zunahme (+) von Rücklagen der Globalbudgetbereiche	0.00	0.00
Abnahme (-) / Zunahme (+) von Vorfinanzierungen	-1'714.00	-1'714.00
Geldfluss aus operativer Tätigkeit	732'659.75	532'619.82
Geldfluss aus Investitions- und Anlagentätigkeit		
Liquiditätswirksame Einnahmen (+) der Investitionsrechnung (exkl. Darlehen/Beteiligungen)	193'153.40	186'726.00
Liquiditätswirksame Ausgaben (-) der Investitionsrechnung (exkl. Darlehen/Beteiligungen)	-358'393.95	-556'234.95
Rückzahlung bzw. Verkauf (+) von Darlehen und Beteiligungen, Grundkapitalien VV	0.00	0.00
Vergabe bzw. Kauf (-) von Darlehen und Beteiligungen, Grundkapitalien VV	0.00	0.00
Geldfluss aus Investitionstätigkeit ins Verwaltungsvermögen	-165'240.55	-369'508.95
Verkauf (+) von Sachanlagen FV	0.00	8'326.50
Kauf (-) / Investitionen (-) von Sachanlagen FV	-1'793.35	-14'535.65
Zunahme (-) / Abnahme (+) von Kontokorrenten (aktive) mit Dritten	4'484.35	-8'291.10
Verkauf (+) von Finanzanlagen FV	0.00	0.00
Kauf (-) von Finanzanlagen FV	0.00	0.00
Geldfluss aus Anlagentätigkeit ins Finanzvermögen	2'691.00	-14'500.25
Geldfluss aus Investitions- und Anlagentätigkeit	-162'549.55	-384'009.20
Geldfluss aus Finanzierungstätigkeit		
Abnahme (-) / Zunahme (+) von Kontokorrenten (passive) mit Dritten	7'778.10	-19'621.90
Aufnahme (+) von Finanzverbindlichkeiten	0.00	0.00
Rückzahlung (-) von Finanzverbindlichkeiten	0.00	0.00
Abnahme (-) / Zunahme (+) von Verbindlichkeiten gegenüber Fonds im Fremdkapital	-1'238.84	0.00
Zunahme (+) von Legaten und Stiftungen ohne eigene Rechtspersönlichkeit im EK	0.00	0.00
Geldfluss aus Finanzierungstätigkeit	6'539.26	-19'621.90
Total Geldfluss	576'649.46	128'988.72
Bestand Flüssige Mittel 1.1.	1'002'831.47	873'842.75
Bestand Flüssige Mittel 31.12.	1'579'480.93	1'002'831.47
Kontrollrechnung Differenz Geldfluss	0.00	0.00

8. ANHANG ZUR JAHRESRECHNUNG

a) Eigenkapitalnachweis

Eigenkapitalnachweis: Einwohnergemeinde

Gemeinde Schupfart
Buchungsperiode 2018

	Verpflichtungen / Vorschüsse gegenüber Spezialfinanzierungen	Fonds	Rücklagen der Globalbudget- bereiche	Vorfinanz- ierungen	Aufwertungs- reserve VV	Neubewertungs- reserve FV	Bilanz- überschuss / -fehlbetrag	Eigenkapital Total
Alle Beträge in CHF	290	291	292	293	295	296	299	29
Bestand per 01.01.2018	2'951'803.85	0.00	0.00	596'528.05	2'528'752.00	0.00	5'038'316.75	11'115'400.65
Einlagen in Spezialfinanzierungen EK (3510)	0.00	0.00	0.00	0.00	0.00	0.00	0.00	0.00
Entnahmen aus Spezialfinanzierungen EK (4510)	0.00	0.00	0.00	0.00	0.00	0.00	0.00	0.00
Einlagen in Fonds EK (3511)	0.00	0.00	0.00	0.00	0.00	0.00	0.00	0.00
Entnahmen aus Fonds EK (4511)	0.00	0.00	0.00	0.00	0.00	0.00	0.00	0.00
Einlagen in Legate und Stiftungen im EK (3512)	0.00	0.00	0.00	0.00	0.00	0.00	0.00	0.00
Entnahmen Legate und Stiftungen im EK (4512)	0.00	0.00	0.00	0.00	0.00	0.00	0.00	0.00
Einlagen in Rücklagen der Globalbudgetbereiche (3892)	0.00	0.00	0.00	0.00	0.00	0.00	0.00	0.00
Entnahmen aus Rücklagen der Globalbudgetbereiche (4892)	0.00	0.00	0.00	0.00	0.00	0.00	0.00	0.00
Einlagen in Vorfinanzierungen EK (3893)	0.00	0.00	0.00	0.00	0.00	0.00	0.00	0.00
Entnahmen aus Vorfinanzierungen EK (4893)	0.00	0.00	0.00	1'714.00-	0.00	0.00	0.00	1'714.00-
Abtragung Bilanzfehlbetrag (3899)	0.00	0.00	0.00	0.00	0.00	0.00	0.00	0.00
Bildung Neubewertungsreserve	0.00	0.00	0.00	0.00	0.00	0.00	0.00	0.00
Auflösung Neubewertungsreserve	0.00	0.00	0.00	0.00	0.00	0.00	0.00	0.00
Einlage in Bilanzüberschuss / -fehlbetrag	0.00	0.00	0.00	0.00	0.00	0.00	0.00	0.00
Bildung Aufwertungsreserve	0.00	0.00	0.00	0.00	0.00	0.00	0.00	0.00
Entnahmen aus Aufwertungsreserve (4895)	0.00	0.00	0.00	0.00	0.00	0.00	0.00	0.00
Umbuchungen innerhalb des Eigenkapitals	0.00	0.00	0.00	0.00	0.00	0.00	0.00	0.00
Jahresergebnis (90)	63'107.06	0.00	0.00	0.00	0.00	0.00	211'822.90	274'929.96
Bestand per 31.12.2018	3'014'910.91	0.00	0.00	594'814.05	2'528'752.00	0.00	5'250'139.65	11'388'616.61
Differenz: Bilanz -> Erfolgsrechnung	0.00	0.00	0.00	0.00	0.00	0.00	0.00	0.00

b) Rückstellungsspiegel

Rückstellungsspiegel: Einwohnergemeinde

Gemeinde Schupfart
Buchungsperiode 2018

	Kurzfristige Rück- stellungen aus Mehrleistungen des Personals	Kurzfristige Rück- stellungen für andere Ansprüche des Personals	Kurzfristige Rück- stellungen für Prozesse	Rückstellungen für langfristige Ansprüche des Personals	Rückstellungen für Prozesse	Rückstellungen Total
Alle Beträge in CHF	2050	2051	2052	2053 - 2059	2081	2082	2083 - 2089	205x / 208x
Bestand per 01.01.2018	0.00	0.00	0.00	0.00	0.00	0.00	0.00	0.00
Bildungen (inkl. Erhöhungen)	24'780.00	0.00	0.00	0.00	0.00	0.00	3'400.00	28'180.00
Verwendungen / Auflösungen	0.00	0.00	0.00	0.00	0.00	0.00	0.00	0.00
Bestand per 31.12.2018	24'780.00	0.00	0.00	0.00	0.00	0.00	3'400.00	28'180.00

c) Beteiligungs- und Gewährleistungsspiegel

BETEILIGUNGS- UND GEWÄHRLEISTUNGSSPIEGEL

Organisation	Rechtsform	Tätigkeitsgebiet	Eigenkapital	Anteil der Gemeinde	Buchwert per 31.12.	Bemerkungen
Privatrechtliche Unternehmungen (Aktiengesellschaften, Gesellschaften mit beschränkter Haftung, Genossenschaften)						
Spitex Fricktal AG Stein	Aktiengesellschaft	Hilfe und Pflege zu Hause	0.00	8'000.00	8'000.00	
Genossenschaft Dorfladen Schupfart	Genossenschaft	Unterstützung Dorfladen			1.00	
Gemeindeverbände						
Abwasserverband Region Möhlin	Gemeindeverband	Sammlung, Reinigung, Ableitung Abwasser der Verbandsgemeinden				
Gemeindeverband "Feuerwehr Oberes Fischingertal"	Gemeindeverband	Organisation und Einsatz Feuerwehr				
Gemeindeverband Abfallbeseitigung Oberes Fricktal (GAOF)	Gemeindeverband	Abfuhr und Entsorgung Kehricht aus den Verbandsgemeinden				
Fricktal Regio Planungsverband	Verband	Verschiedene gemäss Satzungen				
Gemeindeverband für Kehrichtbeseitigung Region Aarau -	Gemeindeverband	Verbrennung des Kehrichts und Sperrguts				
Gemeindeverband Schulverband Oberstufe Fischingertal	Gemeindeverband	Oberstufenzentrum				
Gemeindeverband soziale Fachbereiche Bezirk Rheinfelden	Gemeindeverband	Organisation und Führung der Berufsbeistandschaft, Fachstelle für persönliche Beratung / Frauenberatung, Schulsozialdienst, Mütter- und Väterberatung und Logopädischer Dienst				
Gemeindeverband Primarschulverband Fischingertal	Gemeindeverband	ortsübergreifender Schulbetrieb des Kindergartens und der 1. - 6. Primarschulklasse der Gemeinden Mumpf, Obermumpf und Schupfart				
Verträge						
Aero-Club der Schweiz, Regionalverband Fricktal, Schupfart	Vertrag	Wasserzulieferung				
AEW Energie AG, Obere Vorstadt 40, 5001 Aarau	Vertrag	Erstellung/Betrieb Elektro-Verteilanlagen				
AEW Energie AG, Obere Vorstadt 40, 5001 Aarau	Vertrag	Erstellen Niederspannungs-Kabelkabine				
AEW Energie AG, Obere Vorstadt 40, 5001 Aarau	Vertrag	Erstellung/Betrieb elektr. Kabelanlagen				
AEW Energie AG, Obere Vorstadt 40, 5001 Aarau	Vertrag	Erstellung/Betrieb elektr. Kabelanlagen				
AEW Energie AG, Obere Vorstadt 40, 5001 Aarau	Vertrag	Erstellung/Betrieb Niederspannungskabine				
AEW Energie AG, Obere Vorstadt 40, 5001 Aarau	Vertrag	Erstellung/Betrieb Niederspannungskabine				
AEW Energie AG, Obere Vorstadt 40, 5001 Aarau	Vertrag	Erstellung/Betrieb Freileitung				
Beck Holzbau + Architektur AG Schupfart	Vertrag	Miete Asylantenwohnung Moosgasse 1				
CM Informatik AG, Ringstrasse 7, 8603 Schwerzenbach	Vertrag	CMIAXIOMA Geschäftsverwaltung				
Daetwiler, Re-Center-Fricktal, Frick	Vertrag	Entsorgung Altpapier und Karton				
EGL Grid AG Laufenburg	Vertrag	Betrieb/Fortbestand elektr. Freileitung				
Einwohnergemeinde Eiken	Vertrag	Anschlussrecht, Wasserbezugsrecht				
Einwohnergemeinde Frick	Vertrag	Betrieb reg. Tierkadaversammelstelle				
Einwohnergemeinde Frick	Vertrag	Unterhalt/Betrieb Sanitätsstelle				
Einwohnergemeinde Gipf-Oberfrick	Vertrag	Notwasserlieferung				
Einwohnergemeinde Mumpf	Vertrag	Führung der Bauverwaltung Schupfart				

Hochstrasser Bruno und Monika, Obermumpferstrasse 142,	Vereinbarung	DB öffentliches Notfahrwegrecht Parz.				
Hüsser Gmür + Partner AG, Täferstrasse 20, 5405 Baden-	Vereinbarung	Externe Bilanzprüfung				
IG Landgemeinden	Interessengemeins.	verschiedene Themen				
Mettauer Hanspeter, Tannenheim, 5070 Frick	Vertrag	DB Holzabfuhrrecht zu Gunsten Parz. 957				
Mountainbikestrecke Thiersteinberg Bike	Vereinbarung	Installation, Kontrolle, Wartung, Unterhalt,				
Müller Eduard EG, Widhaghof 452, Schupfart	Vertrag	DB beschränktes Grenzbaurecht				
Näf-Walde Adolf und Anna EG, Schupfart	Vertrag	DB Errichten/Erhalten Brückenwaage				
Röm.-kath. Kirchgemeinde Schupfart	Vertrag	DB Fuss-/Fahrwegrecht,				
Schweiz. Gemeindeverband	-	Wahrnehmung der Interessen der				
Steinacher André, Obermumpferstrasse 96, Schupfart	-	zinsfreie Wasserabgabe				
Steinacher André, Obermumpferstrasse 96, Schupfart	-	Ablagerung kompostierbares Grüngut				
Trägerverein Regionale Leichtathletikanlage Stein	Statuten	Betrieb und Unterhalt Leichtathletikanlage				
Verein für Altersbetreuung im oberen Fricktal VAOF	Statuten	Errichtung und Betrieb von Alters- und				
Weiss Marianne und Karli Werner	Vereinbarung	Durchleitungsrecht Elektroanschluss				
WivA Verein Wiedereingliederung von Arbeitslosen Fricktal	Verein	Wiedereingliederung von Arbeitslosen				

Bemerkungen:

Weitere Details zu den Beteiligungen sind dem Beteiligungsportefeuille zu entnehmen.

Eventualverbindlichkeiten	Laufzeit	Betrag	Bemerkungen
keine			

Eventualguthaben	Laufzeit	Betrag	Bemerkungen
siehe f) Zusätzliche Angaben			

d) Kreditkontrolle

KREDITKONTROLLE
Gemeinde Schupfart

Rechnung 2018	Kreditbetrag	Kumulierte Ausgaben bis 31.12.2017	Kumulierte Einnahmen bis 31.12.2017	Rechnung 2018		Budget 2018		Verfügbarer Restkredit
				Ausgaben	Einnahmen	Ausgaben	Einnahmen	
0 Allgemeine Verwaltung								
1.0220.5200.00 elektronisches Geschäftsverwaltungssystem GV 25.11.2016 / Kreditbetrag CHF 45'000	45'000.00	9'944.10	0.00	18'061.40	0.00	0.00	0.00	16'994.50
1.0220.5200.01 Ablösung EDV-System Gemeindeverwaltung GV 23.11.2018 / Kreditbetrag CHF 38'000	38'000.00	0.00	0.00	27'118.85	0.00	0.00	0.00	10'881.15
1 Öffentliche Ordnung und Sicherheit, Verteidigung								
2 Bildung								
1.2170.5040.05 Sanierung der sanitären Anlagen Schulhaus GV 24.11.2017 / Kreditbetrag CHF 90'000	90'000.00	218.75	0.00	84'597.00	0.00	90'000.00	0.00	0.00
3 Kultur, Sport und Freizeit								
4 Gesundheit								
5 Soziale Sicherheit								
6 Verkehr und Nachrichtenübermittlung								
1.6130.5610.01 Beiträge an Kanton Belagssanierung K296 Schupfart - Wegenstetten GV Datum 27.11.2015 / Kreditbetrag CHF 275'000	275'000.00	14'119.90	0.00	38'507.50	0.00	126'000.00	0.00	222'372.60
1.6130.5610.02 Beiträge an Kanton Belagssanierung K296 Eiken - Schupfart GV Datum 27.11.2015 / Kreditbetrag CHF 105'000	105'000.00	47'643.65	0.00	23'549.00	0.00	52'500.00	0.00	33'807.35
1.6130.5610.03 Ein- und Ausfahrtsbremsen inkl. Beleuchtung; K296 Richtung Eiken GV Datum 27.11.2015 / Kreditbetrag CHF 100'000	100'000.00	3'000.00	0.00	66'614.40	0.00	48'500.00	0.00	30'385.60
1.6130.5610.04 Ein- und Ausfahrtsbremsen inkl. Beleuchtung; K296 Richtung Wegenstetten GV Datum 27.11.2015 / Kreditbetrag CHF 73'000	73'000.00	0.00	0.00	3'546.50	0.00	36'500.00	0.00	69'453.50
1.6150.5010.03 Ausbau Lettenweg GV Datum 29.11.2013 / Kreditbetrag CHF 1'084'000	1'084'000.00	787'681.95	5'872.00	0.00	0.00	0.00	0.00	302'190.05
1.6150.6370.00 Investitionsbeiträge von privaten Haushalten	-252'700.00	0.00	-166'230.00	0.00	0.00	0.00	0.00	-86'470.00

KREDITKONTROLLE
Gemeinde Schupfart

Rechnung 2018	Kreditbetrag	Kumulierte Ausgaben bis 31.12.2017	Kumulierte Einnahmen bis 31.12.2017	Rechnung 2018		Budget 2018		Verfügbarer Restkredit
				Ausgaben	Einnahmen	Ausgaben	Einnahmen	
Verpflichtungskredite der Erfolgsrechnung								
Verpflichtungskredite des Finanzvermögens								
TOTAL		1'122'558.60	-160'358.00	421'587.20	33'732.95	875'500.00	0.00	1'270'889.40

e) Anlagespiegel

Anlagespiegel des Finanzvermögens: 1.1080

Gemeinde Schupfart
Buchungsperiode 2018

Eingrenzung Betrieb: Keine

Rechnung Alle Werte in CHF	Einwohnergemeinde		Total	
	2017	2018	2017	2018
Anschaffungskosten				
Stand per 01.01.	466'292.80	473'782.95	466'292.80	473'782.95
Zugänge	7'490.15	1'793.35	7'490.15	1'793.35
Abgänge	0.00	0.00	0.00	0.00
Stand per 31.12.	473'782.95	475'576.30	473'782.95	475'576.30
Kumulierte Wertberichtigungen				
Stand per 01.01.	0.00	0.00	0.00	0.00
Wertberichtigungen	0.00	0.00	0.00	0.00
Wertaufholungen	0.00	0.00	0.00	0.00
Stand per 31.12.	0.00	0.00	0.00	0.00
Buchwert per 31.12.	473'782.95	475'576.30	473'782.95	475'576.30

Anlagespiegel des Verwaltungsvermögens: 1.1400

Gemeinde Schupfart
Buchungsperiode 2018

Eingrenzung Betrieb: Keine

Rechnung Alle Werte in CHF	Einwohnergemeinde		Wasserversorgung		Abwasser		Total	
	2017	2018	2017	2018	2017	2018	2017	2018
Anschaffungskosten								
Stand per 01.01.	2'486'654.00	2'485'373.00	0.00	0.00	0.00	0.00	2'486'654.00	2'485'373.00
Zugänge	0.00	0.00	0.00	0.00	0.00	0.00	0.00	0.00
Umgliederungen	0.00	0.00	0.00	0.00	0.00	0.00	0.00	0.00
Abgänge	1'281.00-	0.00	0.00	0.00	0.00	0.00	1'281.00-	0.00
Stand per 31.12.	2'485'373.00	2'485'373.00	0.00	0.00	0.00	0.00	2'485'373.00	2'485'373.00
Kumulierte Abschreibungen								
Stand per 01.01.	0.00	0.00	0.00	0.00	0.00	0.00	0.00	0.00
Planmässige Abschreibungen	0.00	0.00	0.00	0.00	0.00	0.00	0.00	0.00
Ausserplanmässige Abschreibungen	0.00	0.00	0.00	0.00	0.00	0.00	0.00	0.00
Umgliederungen	0.00	0.00	0.00	0.00	0.00	0.00	0.00	0.00
Wertberichtigungen	0.00	0.00	0.00	0.00	0.00	0.00	0.00	0.00
Wertaufholungen	0.00	0.00	0.00	0.00	0.00	0.00	0.00	0.00
Stand per 31.12.	0.00	0.00	0.00	0.00	0.00	0.00	0.00	0.00
Buchwert per 31.12.	2'485'373.00	2'485'373.00	0.00	0.00	0.00	0.00	2'485'373.00	2'485'373.00
In % der Anschaffungskosten	100.00	100.00	0.00	0.00	0.00	0.00	100.00	100.00
Brandversicherungswert	0.00	0.00	0.00	0.00	0.00	0.00	0.00	0.00

Anlagespiegel des Verwaltungsvermögens: 1.1401

Gemeinde Schupfart
Buchungsperiode 2018

Eingrenzung Betrieb: Keine

Rechnung Alle Werte in CHF	Einwohnergemeinde		Total	
	2017	2018	2017	2018
Anschaffungskosten				
Stand per 01.01.	1'264'085.65	1'264'085.65	1'264'085.65	1'264'085.65
Zugänge	0.00	0.00	0.00	0.00
Umgliederungen	0.00	0.00	0.00	0.00
Abgänge	0.00	0.00	0.00	0.00
Stand per 31.12.	1'264'085.65	1'264'085.65	1'264'085.65	1'264'085.65
Kumulierte Abschreibungen				
Stand per 01.01.	429'801.00-	461'401.00-	429'801.00-	461'401.00-
Planmässige Abschreibungen	31'600.00-	31'601.00-	31'600.00-	31'601.00-
Ausserplanmässige Abschreibungen	0.00	0.00	0.00	0.00
Umgliederungen	0.00	0.00	0.00	0.00
Wertberichtigungen	0.00	0.00	0.00	0.00
Wertaufholungen	0.00	0.00	0.00	0.00
Stand per 31.12.	461'401.00-	493'002.00-	461'401.00-	493'002.00-
Buchwert per 31.12.	802'684.65	771'083.65	802'684.65	771'083.65
In % der Anschaffungskosten	63.50	61.00	63.50	61.00
Brandversicherungswert	0.00	0.00	0.00	0.00

Anlagespiegel des Verwaltungsvermögens: 1.1402

Gemeinde Schupfart
Buchungsperiode 2018

Eingrenzung Betrieb: Keine

Rechnung Alle Werte in CHF	Einwohnergemeinde		Total	
	2017	2018	2017	2018
Anschaffungskosten				
Stand per 01.01.	10'000.00	10'000.00	10'000.00	10'000.00
Zugänge	0.00	0.00	0.00	0.00
Umgliederungen	0.00	0.00	0.00	0.00
Abgänge	0.00	0.00	0.00	0.00
Stand per 31.12.	10'000.00	10'000.00	10'000.00	10'000.00
Kumulierte Abschreibungen				
Stand per 01.01.	3'800.00-	4'000.00-	3'800.00-	4'000.00-
Planmässige Abschreibungen	200.00-	200.00-	200.00-	200.00-
Ausserplanmässige Abschreibungen	0.00	0.00	0.00	0.00
Umgliederungen	0.00	0.00	0.00	0.00
Wertberichtigungen	0.00	0.00	0.00	0.00
Wertaufholungen	0.00	0.00	0.00	0.00
Stand per 31.12.	4'000.00-	4'200.00-	4'000.00-	4'200.00-
Buchwert per 31.12.	6'000.00	5'800.00	6'000.00	5'800.00
In % der Anschaffungskosten	60.00	58.00	60.00	58.00
Brandversicherungswert	0.00	0.00	0.00	0.00

Anlagespiegel des Verwaltungsvermögens: 1.1403

Gemeinde Schupfart
Buchungsperiode 2018

Eingrenzung Betrieb: Keine

Rechnung Alle Werte in CHF	Einwohnergemeinde		Wasserversorgung		Abwasser		Total	
	2017	2018	2017	2018	2017	2018	2017	2018
Anschaffungskosten								
Stand per 01.01.	298'530.05	298'530.05	1'147'709.90	1'147'709.90	2'878'613.60	2'878'613.60	4'324'853.55	4'324'853.55
Zugänge	0.00	0.00	0.00	79'721.80	0.00	0.00	0.00	79'721.80
Umgliederungen	0.00	0.00	0.00	0.00	0.00	0.00	0.00	0.00
Abgänge	0.00	0.00	0.00	0.00	0.00	1.00-	0.00	1.00-
Stand per 31.12.	298'530.05	298'530.05	1'147'709.90	1'227'431.70	2'878'613.60	2'878'612.60	4'324'853.55	4'404'574.35
Kumulierte Abschreibungen								
Stand per 01.01.	73'940.00-	81'345.00-	485'973.00-	523'712.70-	204'875.40-	261'041.40-	764'788.40-	866'099.10-
Planmässige Abschreibungen	7'405.00-	7'405.00-	37'739.70-	19'259.00-	56'166.00-	56'166.00-	101'310.70-	82'830.00-
Ausserplanmässige Abschreibungen	0.00	0.00	0.00	0.00	0.00	0.00	0.00	0.00
Umgliederungen	0.00	0.00	0.00	0.00	0.00	0.00	0.00	0.00
Wertberichtigungen	0.00	0.00	0.00	0.00	0.00	0.00	0.00	0.00
Wertaufholungen	0.00	0.00	0.00	0.00	0.00	0.00	0.00	0.00
Stand per 31.12.	81'345.00-	88'750.00-	523'712.70-	542'971.70-	261'041.40-	317'207.40-	866'099.10-	948'929.10-
Buchwert per 31.12.	217'185.05	209'780.05	623'997.20	684'460.00	2'617'572.20	2'561'405.20	3'458'754.45	3'455'645.25
In % der Anschaffungskosten	72.75	70.27	54.37	55.76	90.93	88.98	79.97	78.46
Brandversicherungswert	0.00	0.00	0.00	0.00	0.00	0.00	0.00	0.00

Anlagespiegel des Verwaltungsvermögens: 1.1404

Gemeinde Schupfart
Buchungsperiode 2018

Eingrenzung Betrieb: Keine

Rechnung Alle Werte in CHF	Einwohnergemeinde		Wasserversorgung		Total	
	2017	2018	2017	2018	2017	2018
Anschaffungskosten						
Stand per 01.01.	4'387'048.50	4'387'048.50	5.00	5.00	4'387'053.50	4'387'053.50
Zugänge	3'912'180.20	84'815.75	0.00	0.00	3'912'180.20	84'815.75
Umgliederungen	0.00	0.00	0.00	0.00	0.00	0.00
Abgänge	1'956'090.10-	0.00	0.00	0.00	1'956'090.10-	0.00
Stand per 31.12.	4'387'048.50	4'242'425.75	5.00	5.00	4'387'053.50	4'242'430.75
Kumulierte Abschreibungen						
Stand per 01.01.	1'099'544.00-	1'224'887.00-	0.00	0.00	1'099'544.00-	1'224'887.00-
Planmässige Abschreibungen	125'343.00-	118'834.00-	0.00	0.00	125'343.00-	118'834.00-
Ausserplanmässige Abschreibungen	0.00	0.00	0.00	0.00	0.00	0.00
Umgliederungen	0.00	0.00	0.00	0.00	0.00	0.00
Wertberichtigungen	0.00	0.00	0.00	0.00	0.00	0.00
Wertaufholungen	0.00	0.00	0.00	0.00	0.00	0.00
Stand per 31.12.	1'224'887.00-	1'343'721.00-	0.00	0.00	1'224'887.00-	1'343'721.00-
Buchwert per 31.12.	3'162'161.50	2'898'704.75	5.00	5.00	3'162'166.50	2'898'709.75
In % der Anschaffungskosten	72.08	68.33	100.00	100.00	72.08	68.33
Brandversicherungswert	0.00	0.00	0.00	0.00	0.00	0.00

Anlagespiegel des Verwaltungsvermögens: 1.1405

Gemeinde Schupfart
Buchungsperiode 2018

Eingrenzung Betrieb: Keine

Rechnung Alle Werte in CHF	Einwohnergemeinde		Total	
	2017	2018	2017	2018
Anschaffungskosten				
Stand per 01.01.	41'896.00	41'896.00	41'896.00	41'896.00
Zugänge	0.00	0.00	0.00	0.00
Umgliederungen	0.00	0.00	0.00	0.00
Abgänge	0.00	0.00	0.00	0.00
Stand per 31.12.	41'896.00	41'896.00	41'896.00	41'896.00
Kumulierte Abschreibungen				
Stand per 01.01.	0.00	0.00	0.00	0.00
Planmässige Abschreibungen	0.00	0.00	0.00	0.00
Ausserplanmässige Abschreibungen	0.00	0.00	0.00	0.00
Umgliederungen	0.00	0.00	0.00	0.00
Wertberichtigungen	0.00	0.00	0.00	0.00
Wertaufholungen	0.00	0.00	0.00	0.00
Stand per 31.12.	0.00	0.00	0.00	0.00
Buchwert per 31.12.	41'896.00	41'896.00	41'896.00	41'896.00
In % der Anschaffungskosten	100.00	100.00	100.00	100.00
Brandversicherungswert	0.00	0.00	0.00	0.00

Anlagespiegel des Verwaltungsvermögens: 1.1406

Gemeinde Schupfart
Buchungsperiode 2018

Eingrenzung Betrieb: Keine

Rechnung Alle Werte in CHF	Einwohnergemeinde		Total	
	2017	2018	2017	2018
Anschaffungskosten				
Stand per 01.01.	115'207.60	184'982.55	115'207.60	184'982.55
Zugänge	69'774.95	229'438.50	69'774.95	229'438.50
Umgliederungen	0.00	0.00	0.00	0.00
Abgänge	0.00	0.00	0.00	0.00
Stand per 31.12.	184'982.55	414'421.05	184'982.55	414'421.05
Kumulierte Abschreibungen				
Stand per 01.01.	75'041.15-	81'264.15-	75'041.15-	81'264.15-
Planmässige Abschreibungen	6'223.00-	43'360.00-	6'223.00-	43'360.00-
Ausserplanmässige Abschreibungen	0.00	0.00	0.00	0.00
Umgliederungen	0.00	0.00	0.00	0.00
Wertberichtigungen	0.00	0.00	0.00	0.00
Wertaufholungen	0.00	0.00	0.00	0.00
Stand per 31.12.	81'264.15-	124'624.15-	81'264.15-	124'624.15-
Buchwert per 31.12.	103'718.40	289'796.90	103'718.40	289'796.90
In % der Anschaffungskosten	56.07	69.93	56.07	69.93
Brandversicherungswert	0.00	0.00	0.00	0.00

Anlagespiegel des Verwaltungsvermögens: 1.1407

Gemeinde Schupfart
Buchungsperiode 2018

Eingrenzung Betrieb: Keine

Rechnung Alle Werte in CHF	Einwohnergemeinde		Wasserversorgung		Abwasser		Total	
	2017	2018	2017	2018	2017	2018	2017	2018
Anschaffungskosten								
Stand per 01.01.	615'579.95	615'798.70	78'615.05	127'213.55	127'723.00	132'736.70	821'918.00	875'748.95
Zugänge	218.75	84'597.00	48'598.50	51'809.25	5'013.70	76'660.00	53'830.95	213'066.25
Umgliederungen	0.00	0.00	0.00	0.00	0.00	0.00	0.00	0.00
Abgänge	0.00	84'815.75-	0.00	48'598.50-	0.00	33'732.95-	0.00	167'147.20-
Stand per 31.12.	615'798.70	615'579.95	127'213.55	130'424.30	132'736.70	175'663.75	875'748.95	921'668.00
Kumulierte Abschreibungen								
Stand per 01.01.	0.00	0.00	0.00	0.00	0.00	0.00	0.00	0.00
Planmässige Abschreibungen	0.00	0.00	0.00	0.00	0.00	0.00	0.00	0.00
Ausserplanmässige Abschreibungen	0.00	0.00	0.00	0.00	0.00	0.00	0.00	0.00
Umgliederungen	0.00	0.00	0.00	0.00	0.00	0.00	0.00	0.00
Wertberichtigungen	0.00	0.00	0.00	0.00	0.00	0.00	0.00	0.00
Wertaufholungen	0.00	0.00	0.00	0.00	0.00	0.00	0.00	0.00
Stand per 31.12.	0.00	0.00	0.00	0.00	0.00	0.00	0.00	0.00
Buchwert per 31.12.	615'798.70	615'579.95	127'213.55	130'424.30	132'736.70	175'663.75	875'748.95	921'668.00
In % der Anschaffungskosten	100.00	100.00	100.00	100.00	100.00	100.00	100.00	100.00
Brandversicherungswert	0.00	0.00	0.00	0.00	0.00	0.00	0.00	0.00

Anlagespiegel des Verwaltungsvermögens: 1.1427

Gemeinde Schupfart
Buchungsperiode 2018

Eingrenzung Betrieb: Keine

Rechnung Alle Werte in CHF	Einwohnergemeinde		Total	
	2017	2018	2017	2018
Anschaffungskosten				
Stand per 01.01.	0.00	9'944.10	0.00	9'944.10
Zugänge	9'944.10	45'180.25	9'944.10	45'180.25
Umgliederungen	0.00	0.00	0.00	0.00
Abgänge	0.00	0.00	0.00	0.00
Stand per 31.12.	9'944.10	55'124.35	9'944.10	55'124.35
Kumulierte Abschreibungen				
Stand per 01.01.	0.00	0.00	0.00	0.00
Planmässige Abschreibungen	0.00	0.00	0.00	0.00
Ausserplanmässige Abschreibungen	0.00	0.00	0.00	0.00
Umgliederungen	0.00	0.00	0.00	0.00
Wertberichtigungen	0.00	0.00	0.00	0.00
Wertaufholungen	0.00	0.00	0.00	0.00
Stand per 31.12.	0.00	0.00	0.00	0.00
Buchwert per 31.12.	9'944.10	55'124.35	9'944.10	55'124.35
In % der Anschaffungskosten	100.00	100.00	100.00	100.00
Brandversicherungswert	0.00	0.00	0.00	0.00

Anlagespiegel des Verwaltungsvermögens: 1.1429

Gemeinde Schupfart
Buchungsperiode 2018

Eingrenzung Betrieb: Keine

Rechnung Alle Werte in CHF	Wasserversorgung		Abwasser		Total	
	2017	2018	2017	2018	2017	2018
Anschaffungskosten						
Stand per 01.01.	15'367.00	15'367.00	62'194.95	62'194.95	77'561.95	77'561.95
Zugänge	0.00	0.00	0.00	0.00	0.00	0.00
Umgliederungen	0.00	0.00	0.00	0.00	0.00	0.00
Abgänge	0.00	0.00	0.00	0.00	0.00	0.00
Stand per 31.12.	15'367.00	15'367.00	62'194.95	62'194.95	77'561.95	77'561.95
Kumulierte Abschreibungen						
Stand per 01.01.	15'366.00-	15'366.00-	12'439.00-	18'658.00-	27'805.00-	34'024.00-
Planmässige Abschreibungen	0.00	0.00	6'219.00-	6'220.00-	6'219.00-	6'220.00-
Ausserplanmässige Abschreibungen	0.00	0.00	0.00	0.00	0.00	0.00
Umgliederungen	0.00	0.00	0.00	0.00	0.00	0.00
Wertberichtigungen	0.00	0.00	0.00	0.00	0.00	0.00
Wertaufholungen	0.00	0.00	0.00	0.00	0.00	0.00
Stand per 31.12.	15'366.00-	15'366.00-	18'658.00-	24'878.00-	34'024.00-	40'244.00-
Buchwert per 31.12.	1.00	1.00	43'536.95	37'316.95	43'537.95	37'317.95
In % der Anschaffungskosten	0.01	0.01	70.00	60.00	56.13	48.11
Brandversicherungswert	0.00	0.00	0.00	0.00	0.00	0.00

Anlagespiegel des Verwaltungsvermögens: 1.1445

Gemeinde Schupfart
Buchungsperiode 2018

Eingrenzung Betrieb: Keine

Rechnung Alle Werte in CHF	Einwohnergemeinde		Total	
	2017	2018	2017	2018
Anschaffungskosten				
Stand per 01.01.	40'000.00	40'000.00	40'000.00	40'000.00
Zugänge	0.00	0.00	0.00	0.00
Umgliederungen	0.00	0.00	0.00	0.00
Abgänge	0.00	0.00	0.00	0.00
Stand per 31.12.	40'000.00	40'000.00	40'000.00	40'000.00
Kumulierte Abschreibungen				
Stand per 01.01.	0.00	0.00	0.00	0.00
Planmässige Abschreibungen	0.00	0.00	0.00	0.00
Ausserplanmässige Abschreibungen	0.00	0.00	0.00	0.00
Umgliederungen	0.00	0.00	0.00	0.00
Wertberichtigungen	0.00	0.00	0.00	0.00
Wertaufholungen	0.00	0.00	0.00	0.00
Stand per 31.12.	0.00	0.00	0.00	0.00
Buchwert per 31.12.	40'000.00	40'000.00	40'000.00	40'000.00
In % der Anschaffungskosten	100.00	100.00	100.00	100.00
Brandversicherungswert	0.00	0.00	0.00	0.00

Anlagespiegel des Verwaltungsvermögens: 1.1454

Gemeinde Schupfart
Buchungsperiode 2018

Eingrenzung Betrieb: Keine

Rechnung Alle Werte in CHF	Einwohnergemeinde		Total	
	2017	2018	2017	2018
Anschaffungskosten				
Stand per 01.01.	8'000.00	8'000.00	8'000.00	8'000.00
Zugänge	0.00	0.00	0.00	0.00
Umgliederungen	0.00	0.00	0.00	0.00
Abgänge	0.00	0.00	0.00	0.00
Stand per 31.12.	8'000.00	8'000.00	8'000.00	8'000.00
Kumulierte Abschreibungen				
Stand per 01.01.	0.00	0.00	0.00	0.00
Planmässige Abschreibungen	0.00	0.00	0.00	0.00
Ausserplanmässige Abschreibungen	0.00	0.00	0.00	0.00
Umgliederungen	0.00	0.00	0.00	0.00
Wertberichtigungen	0.00	0.00	0.00	0.00
Wertaufholungen	0.00	0.00	0.00	0.00
Stand per 31.12.	0.00	0.00	0.00	0.00
Buchwert per 31.12.	8'000.00	8'000.00	8'000.00	8'000.00
In % der Anschaffungskosten	100.00	100.00	100.00	100.00
Brandversicherungswert	0.00	0.00	0.00	0.00

Anlagespiegel des Verwaltungsvermögens: 1.1455

Gemeinde Schupfart
Buchungsperiode 2018

Eingrenzung Betrieb: Keine

Rechnung Alle Werte in CHF	Einwohnergemeinde		Total	
	2017	2018	2017	2018
Anschaffungskosten				
Stand per 01.01.	1.00	1.00	1.00	1.00
Zugänge	0.00	0.00	0.00	0.00
Umgliederungen	0.00	0.00	0.00	0.00
Abgänge	0.00	0.00	0.00	0.00
Stand per 31.12.	1.00	1.00	1.00	1.00
Kumulierte Abschreibungen				
Stand per 01.01.	0.00	0.00	0.00	0.00
Planmässige Abschreibungen	0.00	0.00	0.00	0.00
Ausserplanmässige Abschreibungen	0.00	0.00	0.00	0.00
Umgliederungen	0.00	0.00	0.00	0.00
Wertberichtigungen	0.00	0.00	0.00	0.00
Wertaufholungen	0.00	0.00	0.00	0.00
Stand per 31.12.	0.00	0.00	0.00	0.00
Buchwert per 31.12.	1.00	1.00	1.00	1.00
In % der Anschaffungskosten	100.00	100.00	100.00	100.00
Brandversicherungswert	0.00	0.00	0.00	0.00

Anlagespiegel des Verwaltungsvermögens: 1.1461

Gemeinde Schupfart
Buchungsperiode 2018

Eingrenzung Betrieb: Keine

Rechnung Alle Werte in CHF	Einwohnergemeinde		Total	
	2017	2018	2017	2018
Anschaffungskosten				
Stand per 01.01.	1'902'010.00	1'902'010.00	1'902'010.00	1'902'010.00
Zugänge	0.00	0.00	0.00	0.00
Umgliederungen	0.00	0.00	0.00	0.00
Abgänge	0.00	0.00	0.00	0.00
Stand per 31.12.	1'902'010.00	1'902'010.00	1'902'010.00	1'902'010.00
Kumulierte Abschreibungen				
Stand per 01.01.	744'849.00-	792'400.00-	744'849.00-	792'400.00-
Planmässige Abschreibungen	47'551.00-	47'550.00-	47'551.00-	47'550.00-
Ausserplanmässige Abschreibungen	0.00	0.00	0.00	0.00
Umgliederungen	0.00	0.00	0.00	0.00
Wertberichtigungen	0.00	0.00	0.00	0.00
Wertaufholungen	0.00	0.00	0.00	0.00
Stand per 31.12.	792'400.00-	839'950.00-	792'400.00-	839'950.00-
Buchwert per 31.12.	1'109'610.00	1'062'060.00	1'109'610.00	1'062'060.00
In % der Anschaffungskosten	58.34	55.84	58.34	55.84
Brandversicherungswert	0.00	0.00	0.00	0.00

Anlagespiegel des Verwaltungsvermögens: 1.1462

Gemeinde Schupfart
Buchungsperiode 2018

Eingrenzung Betrieb: Keine

Rechnung Alle Werte in CHF	Einwohnergemeinde		Abwasser		Abfall		Total	
	2017	2018	2017	2018	2017	2018	2017	2018
Anschaffungskosten								
Stand per 01.01.	2'938'952.10	2'938'952.10	35'768.10	35'768.10	15'539.55	15'539.55	2'990'259.75	2'990'259.75
Zugänge	0.00	0.00	0.00	0.00	0.00	0.00	0.00	0.00
Umgliederungen	0.00	0.00	0.00	0.00	0.00	0.00	0.00	0.00
Abgänge	0.00	0.00	0.00	0.00	0.00	0.00	0.00	0.00
Stand per 31.12.	2'938'952.10	2'938'952.10	35'768.10	35'768.10	15'539.55	15'539.55	2'990'259.75	2'990'259.75
Kumulierte Abschreibungen								
Stand per 01.01.	986'345.00-	1'069'847.00-	1'430.00-	2'145.00-	9'324.00-	9'712.00-	997'099.00-	1'081'704.00-
Planmässige Abschreibungen	83'502.00-	83'503.00-	715.00-	715.00-	388.00-	388.00-	84'605.00-	84'606.00-
Ausserplanmässige Abschreibungen	0.00	0.00	0.00	0.00	0.00	0.00	0.00	0.00
Umgliederungen	0.00	0.00	0.00	0.00	0.00	0.00	0.00	0.00
Wertberichtigungen	0.00	0.00	0.00	0.00	0.00	0.00	0.00	0.00
Wertaufholungen	0.00	0.00	0.00	0.00	0.00	0.00	0.00	0.00
Stand per 31.12.	1'069'847.00-	1'153'350.00-	2'145.00-	2'860.00-	9'712.00-	10'100.00-	1'081'704.00-	1'166'310.00-
Buchwert per 31.12.	1'869'105.10	1'785'602.10	33'623.10	32'908.10	5'827.55	5'439.55	1'908'555.75	1'823'949.75
In % der Anschaffungskosten	63.60	60.76	94.00	92.00	37.50	35.00	63.83	61.00
Brandversicherungswert	0.00	0.00	0.00	0.00	0.00	0.00	0.00	0.00

Anlagespiegel des Verwaltungsvermögens: 1.1464

Gemeinde Schupfart
Buchungsperiode 2018

Eingrenzung Betrieb: Keine

Rechnung Alle Werte in CHF	Einwohnergemeinde		Total	
	2017	2018	2017	2018
Anschaffungskosten				
Stand per 01.01.	1'585'308.80	1'585'308.80	1'585'308.80	1'585'308.80
Zugänge	0.00	0.00	0.00	0.00
Umgliederungen	0.00	0.00	0.00	0.00
Abgänge	0.00	0.00	0.00	0.00
Stand per 31.12.	1'585'308.80	1'585'308.80	1'585'308.80	1'585'308.80
Kumulierte Abschreibungen				
Stand per 01.01.	166'878.00-	206'511.00-	166'878.00-	206'511.00-
Planmässige Abschreibungen	39'633.00-	39'633.00-	39'633.00-	39'633.00-
Ausserplanmässige Abschreibungen	0.00	0.00	0.00	0.00
Umgliederungen	0.00	0.00	0.00	0.00
Wertberichtigungen	0.00	0.00	0.00	0.00
Wertaufholungen	0.00	0.00	0.00	0.00
Stand per 31.12.	206'511.00-	246'144.00-	206'511.00-	246'144.00-
Buchwert per 31.12.	1'378'797.80	1'339'164.80	1'378'797.80	1'339'164.80
In % der Anschaffungskosten	86.97	84.47	86.97	84.47
Brandversicherungswert	0.00	0.00	0.00	0.00

Anlagespiegel des Verwaltungsvermögens: 1.1465

Gemeinde Schupfart
Buchungsperiode 2018

Eingrenzung Betrieb: Keine

Rechnung Alle Werte in CHF	Einwohnergemeinde		Total	
	2017	2018	2017	2018
Anschaffungskosten				
Stand per 01.01.	36'000.00	36'000.00	36'000.00	36'000.00
Zugänge	0.00	0.00	0.00	0.00
Umgliederungen	0.00	0.00	0.00	0.00
Abgänge	0.00	0.00	0.00	0.00
Stand per 31.12.	36'000.00	36'000.00	36'000.00	36'000.00
Kumulierte Abschreibungen				
Stand per 01.01.	7'202.00-	8'231.00-	7'202.00-	8'231.00-
Planmässige Abschreibungen	1'029.00-	1'029.00-	1'029.00-	1'029.00-
Ausserplanmässige Abschreibungen	0.00	0.00	0.00	0.00
Umgliederungen	0.00	0.00	0.00	0.00
Wertberichtigungen	0.00	0.00	0.00	0.00
Wertaufholungen	0.00	0.00	0.00	0.00
Stand per 31.12.	8'231.00-	9'260.00-	8'231.00-	9'260.00-
Buchwert per 31.12.	27'769.00	26'740.00	27'769.00	26'740.00
In % der Anschaffungskosten	77.14	74.28	77.14	74.28
Brandversicherungswert	0.00	0.00	0.00	0.00

Anlagespiegel des Verwaltungsvermögens: 1.1469

Gemeinde Schupfart
Buchungsperiode 2018

Eingrenzung Betrieb: Keine

Rechnung Alle Werte in CHF	Einwohnergemeinde		Total	
	2017	2018	2017	2018
Anschaffungskosten				
Stand per 01.01.	14'000.00	64'763.55	14'000.00	64'763.55
Zugänge	50'763.55	132'217.40	50'763.55	132'217.40
Umgliederungen	0.00	0.00	0.00	0.00
Abgänge	0.00	0.00	0.00	0.00
Stand per 31.12.	64'763.55	196'980.95	64'763.55	196'980.95
Kumulierte Abschreibungen				
Stand per 01.01.	0.00	0.00	0.00	0.00
Planmässige Abschreibungen	0.00	0.00	0.00	0.00
Ausserplanmässige Abschreibungen	0.00	0.00	0.00	0.00
Umgliederungen	0.00	0.00	0.00	0.00
Wertberichtigungen	0.00	0.00	0.00	0.00
Wertaufholungen	0.00	0.00	0.00	0.00
Stand per 31.12.	0.00	0.00	0.00	0.00
Buchwert per 31.12.	64'763.55	196'980.95	64'763.55	196'980.95
In % der Anschaffungskosten	100.00	100.00	100.00	100.00
Brandversicherungswert	0.00	0.00	0.00	0.00

Anlagespiegel des Verwaltungsvermögens: 1.2068

Gemeinde Schupfart
Buchungsperiode 2018

Eingrenzung Betrieb: Keine

Rechnung Alle Werte in CHF	Wasserversorgung		Abwasser		Total	
	2017	2018	2017	2018	2017	2018
Anschaffungskosten						
Stand per 01.01.	265'476.40-	305'301.40-	473'079.20-	588'540.20-	738'555.60-	893'841.60-
Zugänge	305'301.40-	0.00	588'540.20-	0.00	893'841.60-	0.00
Umgliederungen	0.00	0.00	0.00	0.00	0.00	0.00
Abgänge	0.00	47'883.00-	0.00	111'537.45-	0.00	159'420.45-
Stand per 31.12.	305'301.40-	353'184.40-	588'540.20-	700'077.65-	893'841.60-	1'053'262.05-
Kumulierte Abschreibungen						
Stand per 01.01.	28'364.00	28'364.00	50'405.00	50'405.00	78'769.00	78'769.00
Planmässige Abschreibungen	0.00	15'265.00	0.00	29'428.00	0.00	44'693.00
Ausserplanmässige Abschreibungen	0.00	0.00	0.00	0.00	0.00	0.00
Umgliederungen	0.00	0.00	0.00	0.00	0.00	0.00
Wertberichtigungen	0.00	0.00	0.00	0.00	0.00	0.00
Wertaufholungen	0.00	0.00	0.00	0.00	0.00	0.00
Stand per 31.12.	28'364.00	43'629.00	50'405.00	79'833.00	78'769.00	123'462.00
Buchwert per 31.12.	276'937.40-	309'555.40-	538'135.20-	620'244.65-	815'072.60-	929'800.05-
In % der Anschaffungskosten	90.71	87.65	91.44	88.60	91.19	88.28
Brandversicherungswert	0.00	0.00	0.00	0.00	0.00	0.00

f) Zusätzliche Angaben

ANLAGEKATEGORIEN

Die verwendeten Anlagekategorien entsprechen dem Anhang 1 der Finanzverordnung.

Kat.	Anlagekategorie	Abschreibungsdauer in Jahren
1	Grundstücke	keine planmässige Abschreibung
2	Gebäude, Hochbauten	35
3	Strassen, Plätze, Friedhof	40
4	Kanal-/Leitungsnetze, Gewässerbauten	50
5	Installationen, Einbauten, Mieterausbauten bei Gebäuden	10
6	Abfallanlagen (Installationen, Einbauten)	40
7	Mobilien, Ausstattungen, allg. Fahrzeuge	5
8	Spezialfahrzeuge (Feuerwehr, Strassenreinigung)	15
8a	Kleintanklöschfahrzeuge, Kommandofahrzeug, Strassenrettungsfahrzeug	15
8b	Schweres und überschweres Pikettfahrzeug, schweres Schlauchverlegefahrzeug, Wechselladefahrzeug	25
8c	Andere Feuerwehrfahrzeuge	20
9	Immaterielle Anlagen	5
10	Orts-, Regionalplanungen, übr. Planungen	10
11	Informatik- und Kommunikationssysteme	3
12	Investitionsbeiträge	nach Nutzungsdauer des Objektes
13	Anlagen im Bau	keine planmässige Abschreibung
14	Darlehen des Verwaltungsvermögens	keine planmässige Abschreibung
15	Beteiligungen, Grundkapitalien	keine planmässige Abschreibung

16	Spezial- und nicht in vorstehende Kategorien einzuordnende Fälle	Festlegung durch Departement Volkswirtschaft und Inneres
17	Anschlussgebühren	20
18	Holzschntzelheizung	20
19	Fernwärmenetz	40
20	LWL Übertragungsnetz	20
21	Multimedianetz	30
22	Photovoltaikanlagen	20
23	Kommunikationsnetz	10
24	Ofen Krematorium	15-20
25	Zusätzliche Finanzausgleichsbeiträge	20

AKTIVIERUNGSGRENZE

Für die Einwohnergemeinde Schupfart gilt eine Aktivierungsgrenze von CHF 25'000. Diese leitet sich aus dem § 5 der Finanzverordnung ab.

WEITERFÜHRENDE HINWEISE

Die vorliegende Jahresrechnung zeigt eine pauschale Wertberichtigung auf Steuerforderungen.

Andere Wertberichtigungen wurden keine vorgenommen.

EVENTUALGUTHABEN

1.7201.3130.00	Erschliessung Gehren Kanalisation	CHF 13'385.15
1.4120.3634.00	MiGeL-Kosten Januar – August 2018	CHF 2'154.70

EVENTUALVERPFLICHTUNGEN

1.4120.3634.00	MiGeL-Kosten 2017	CHF 3'200.00
1.4120.3634.00	MiGeL-Kosten 2016	CHF 3'200.00
1.4120.3634.00	MiGeL-Kosten 2015	CHF 3'200.00